

Zoom

Guide pour la création d'un compte Zoom

Auteurs : Adeline GOLLA, Laurent DORION - PRATICE

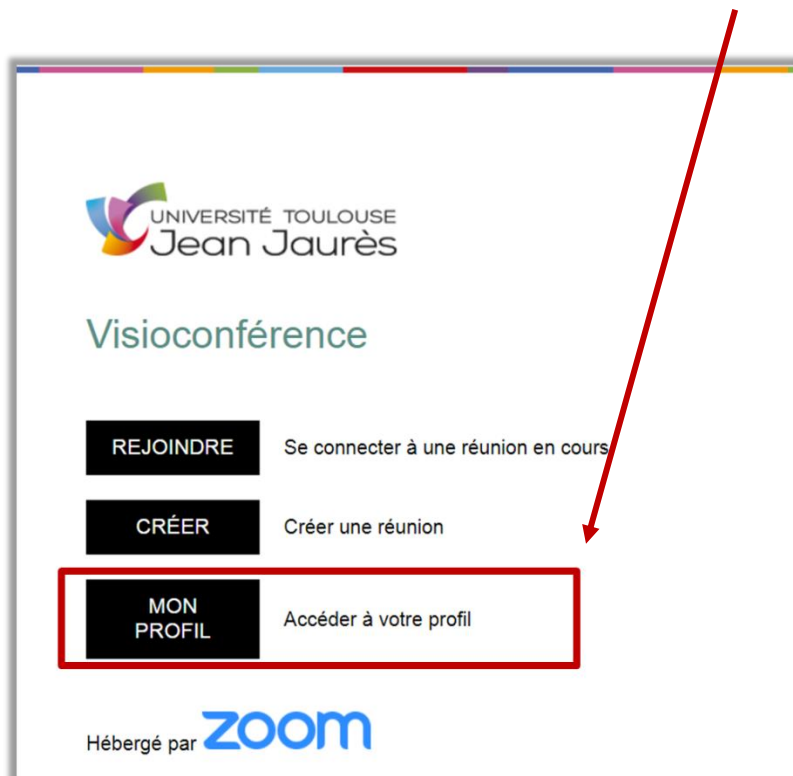
Date : 16/12/2020

Zoom est un outil de visioconférence qui permet la création et l'animation de classes virtuelles.

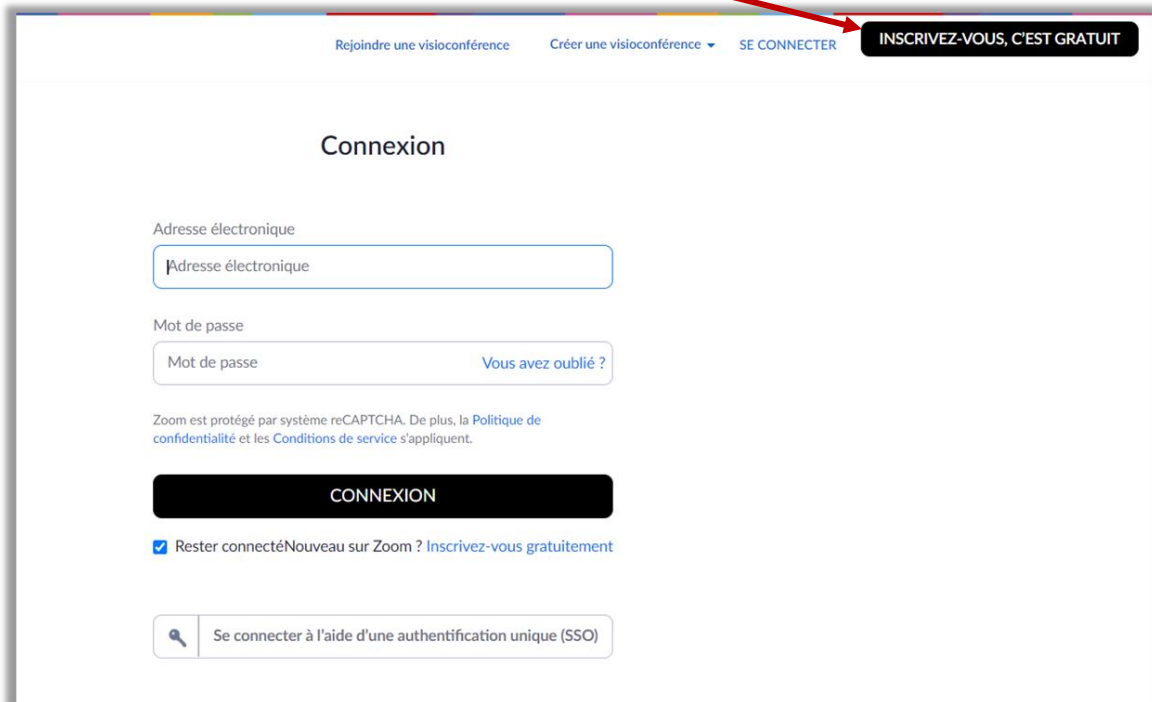
Ce tutoriel a pour objectif de vous expliquer la procédure pour créer votre compte zoom en bénéficiant de la licence d'utilisation accordée à l'Université Toulouse Jean-Jaurès.

Pour créer votre compte, vous devrez utiliser **vosre adresse mail institutionnelle**.

⇒ Allez sur la page <https://univ-tlse2.zoom.us/> et cliquez sur *MON PROFIL*



Cliquez sur le bouton « INSCRIVEZ-VOUS, C'EST GRATUIT » pour créer votre compte.



Rejoindre une visioconférence Créer une visioconférence SE CONNECTER **INSCRIVEZ-VOUS, C'EST GRATUIT**

Connexion

Adresse électronique


Mot de passe [Vous avez oublié ?](#)

Mot de passe

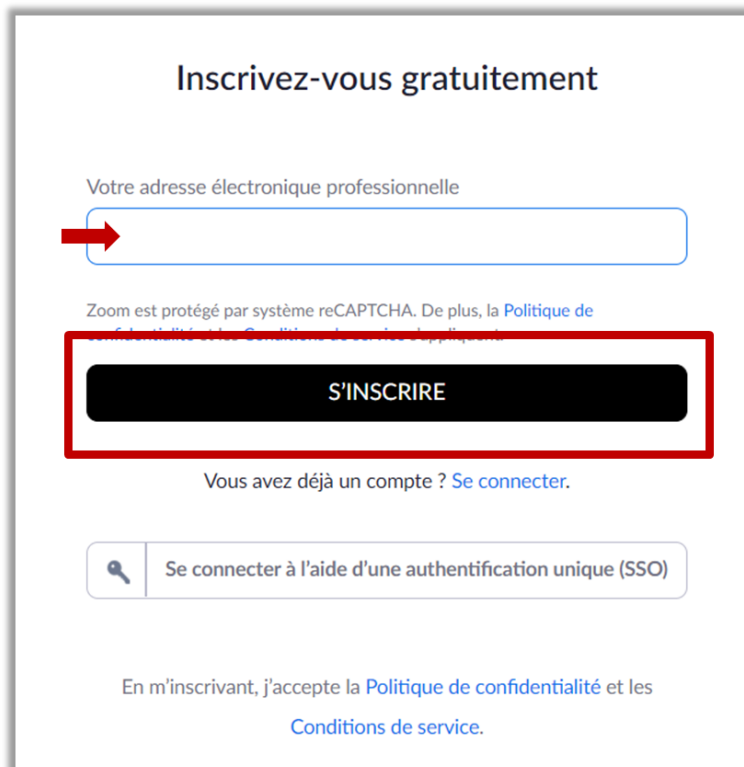
Zoom est protégé par système reCAPTCHA. De plus, la [Politique de confidentialité](#) et les [Conditions de service](#) s'appliquent.

CONNEXION

Rester connecté Nouveau sur Zoom ? [Inscrivez-vous gratuitement](#)

 Se connecter à l'aide d'une authentification unique (SSO)

Renseignez votre **adresse mail institutionnelle** sous la forme prenom.nom@univ-tlse2.fr ou prenom.nom@etu.univ-tlse2.fr et cliquez sur s'inscrire.




Inscrivez-vous gratuitement

Votre adresse électronique professionnelle

Zoom est protégé par système reCAPTCHA. De plus, la [Politique de confidentialité](#) et les [Conditions de service](#) s'appliquent.

S'INSCRIRE

Vous avez déjà un compte ? [Se connecter.](#)

 Se connecter à l'aide d'une authentification unique (SSO)

En m'inscrivant, j'accepte la [Politique de confidentialité](#) et les [Conditions de service.](#)

Activation de votre compte

A l'issue de votre inscription, un mail de confirmation, reçu sur votre boîte mail institutionnelle, vous invite à confirmer votre inscription.

La création de votre compte est terminée, vous pouvez utiliser le service.



Accès à votre compte / rejoindre une réunion / créer une réunion

Accédez à la page de connexion spécifique de l'Université Toulouse Jean Jaurès :

<https://univ-tlse2.zoom.us/>

Choisissez ensuite l'option souhaitée (rejoindre/créer/mon profil) puis identifiez-vous.



Visioconférence

REJOINDRE Se connecter à une réunion en cours

CRÉER Créer une réunion

MON PROFIL Accéder à votre profil

Hébergé par **zoom**



Pour aller plus loin : [Le guide de démarrage rapide pour les nouveaux utilisateurs.](#)