

## Créer son compte

Zoom est un outil de visioconférence qui vous permet d'organiser et de créer des classes virtuelles.

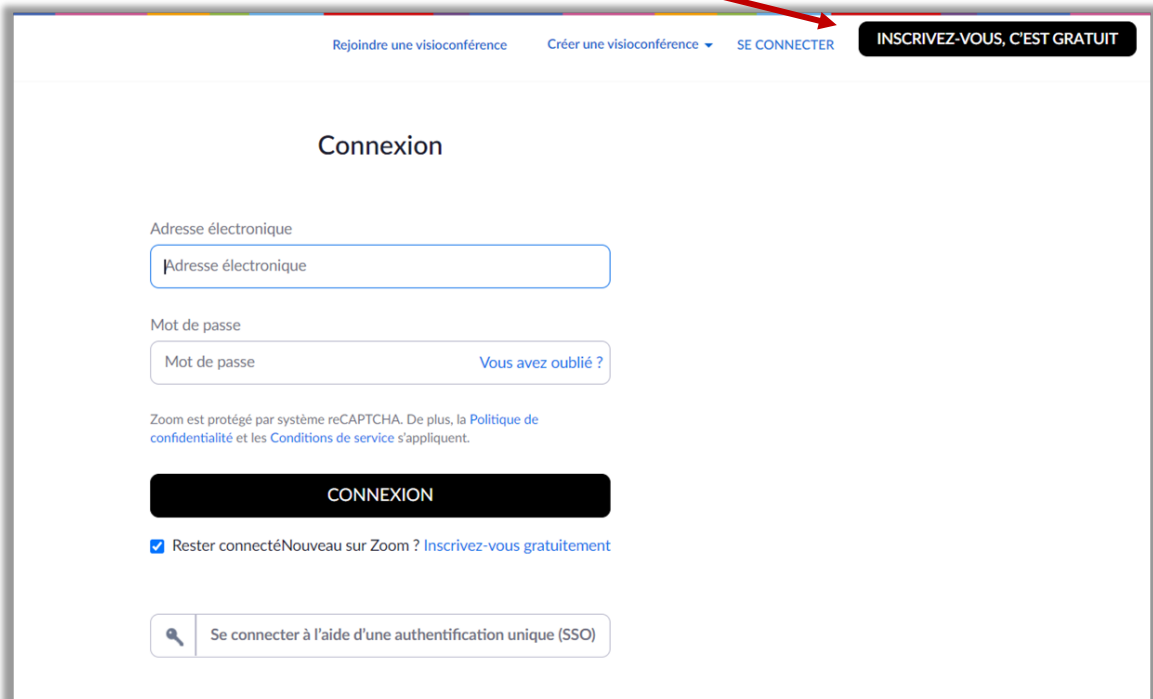
Ce tutoriel a pour objectif de vous expliquer la procédure pour créer et activer votre compte zoom.

Pour créer votre compte, vous devrez utiliser votre adresse mail institutionnelle.

⇒ Allez sur la page <https://univ-tlse2.zoom.us/> et cliquez sur MON PROFIL



Cliquez sur le bouton « INSCRIVEZ-VOUS, C'EST GRATUIT » pour créer votre compte.



Rejoindre une visioconférence Créer une visioconférence SE CONNECTER **INSCRIVEZ-VOUS, C'EST GRATUIT**

### Connexion

Adresse électronique


Mot de passe

 [Vous avez oublié ?](#)

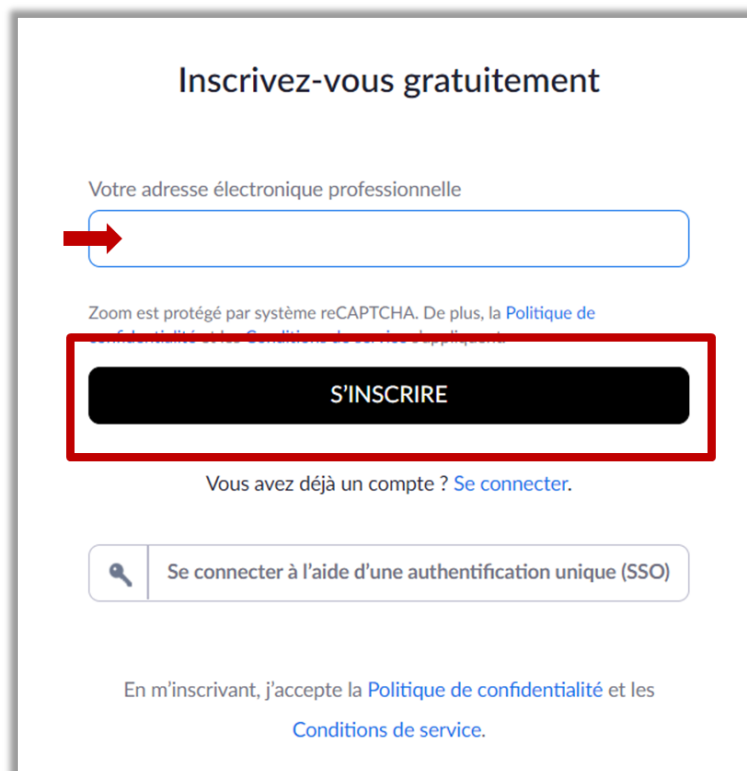
Zoom est protégé par système reCAPTCHA. De plus, la [Politique de confidentialité](#) et les [Conditions de service](#) s'appliquent.

**CONNEXION**

Rester connecté Nouveau sur Zoom ? [Inscrivez-vous gratuitement](#)

 Se connecter à l'aide d'une authentification unique (SSO)

Renseignez votre **adresse mail institutionnelle** sous la forme [prenom.nom@univ-tlse2.fr](mailto:prenom.nom@univ-tlse2.fr) ou [prenom.nom@etu.univ-tlse2.fr](mailto:prenom.nom@etu.univ-tlse2.fr) et cliquez sur s'inscrire.




### Inscrivez-vous gratuitement

Votre adresse électronique professionnelle

Zoom est protégé par système reCAPTCHA. De plus, la [Politique de confidentialité](#) et les [Conditions de service](#) s'appliquent.

**S'INSCRIRE**

Vous avez déjà un compte ? [Se connecter.](#)

 Se connecter à l'aide d'une authentification unique (SSO)

En m'inscrivant, j'accepte la [Politique de confidentialité](#) et les [Conditions de service](#).

## Activation de votre compte

A l'issue de votre inscription, un mail de confirmation, reçu sur votre boîte mail institutionnelle, vous invite à confirmer votre inscription.

La création de votre compte est terminée, vous pouvez utiliser le service.



## Accès à votre compte / rejoindre une réunion / créer une réunion

Accédez à la page de connexion spécifique de l'Université Toulouse Jean Jaurès :  
<https://univ-tlse2.zoom.us/>

Choisissez ensuite l'option souhaitée (rejoindre/créer/mon profil) puis identifiez-vous.



### Visioconférence

**REJOINDRE** Se connecter à une réunion en cours

**CRÉER** Créer une réunion

**MON PROFIL** Accéder à votre profil

Hébergé par **zoom**

Connexion

Adresse électronique

Adresse électronique

Mot de passe

Mot de passe [Vous avez oublié ?](#)

Zoom est protégé par système reCAPTCHA. De plus, la [Politique de confidentialité](#) et les [Conditions de service](#) s'appliquent.

CONNEXION

Pour aller plus loin : [Le guide de démarrage rapide pour les nouveaux utilisateurs.](#)