

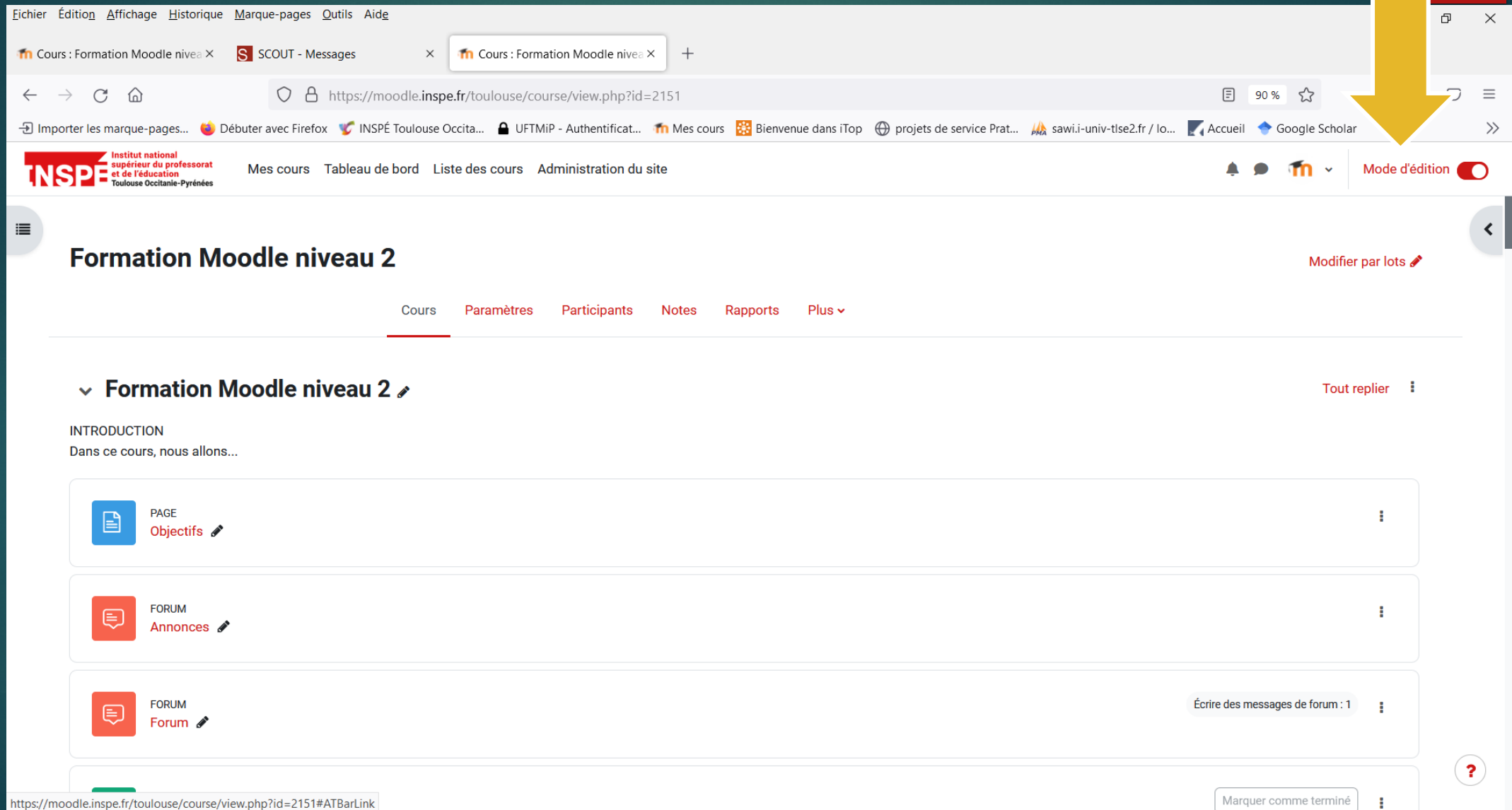


Rendre son cours Moodle plus accessible avec le bloc Accessibilité

RDV sur la page du cours que vous désirez rendre accessible

The screenshot shows a web browser window displaying a Moodle course page. The browser's address bar shows the URL <https://moodle.inspe.fr/toulouse/course/view.php?id=2151>. The page header includes the Moodle logo and the text "Cours : Formation Moodle niveau X". The main navigation menu includes "Cours", "Paramètres", "Participants", "Notes", "Rapports", and "Plus". The course content is organized into sections: "INTRODUCTION" with the text "Dans ce cours, nous allons...", "Objectifs", "Annonces", "Forum" (with a button "Écrire des messages de forum : 1"), "test Feedback" (with a button "Marquer comme terminé"), and "Présence" (with a button "Marquer comme terminé"). At the bottom, there are five activity tiles: "L'activité Base de données", "Création et gestion de groupes ?", "Activité Wiki ?", "Outils collaboratifs", and "Outils de suivi des étudiants". The browser's taskbar at the bottom shows various application icons and the system clock indicating 13:50 on 25/08/2023.

Activez le mode édition

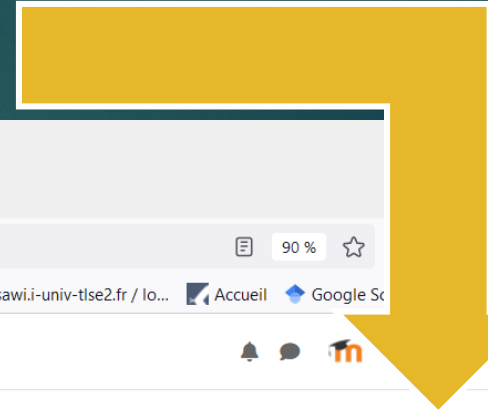


The screenshot shows a web browser window displaying a Moodle course page. The browser's address bar shows the URL <https://moodle.inspe.fr/toulouse/course/view.php?id=2151>. The page header includes the INSPÉ logo and navigation links such as 'Mes cours', 'Tableau de bord', 'Liste des cours', and 'Administration du site'. A 'Mode d'édition' toggle switch is visible in the top right corner, which is highlighted by a large yellow arrow. Below the header, the course title 'Formation Moodle niveau 2' is displayed, along with a 'Modifier par lots' link. A navigation menu includes 'Cours', 'Paramètres', 'Participants', 'Notes', 'Rapports', and 'Plus'. The course content area shows a section titled 'INTRODUCTION' with the text 'Dans ce cours, nous allons...'. Below this, there are three items: a 'PAGE' titled 'Objectifs', a 'FORUM' titled 'Annonces', and another 'FORUM' titled 'Forum'. A 'Marquer comme terminé' button is visible at the bottom right of the course content area.

<https://moodle.inspe.fr/toulouse/course/view.php?id=2151#ATBarLink>

14:43
25/08/2023

Ouvrez le tiroir des blocs



Eichier Édition Affichage Historique Marque-pages Outils Aide

Cours : Formation Moodle niveau X

https://moodle.inspe.fr/toulouse/course/view.php?id=2151

90%

Importer les marque-pages... Débuter avec Firefox INSPÉ Toulouse Occita... UFTMiP - Authentificat... Mes cours Bienvenue dans iTop projets de service Prat... sawi.i-univ-tlse2.fr / lo... Accueil Google Sc

INSPE Institut national supérieur du professorat et de l'éducation Toulouse Occitanie-Pyrénées

Mes cours Tableau de bord Liste des cours Administration du site

Ouvrir le tiroir des blocs

Modifier par lots

Formation Moodle niveau 2

Cours Paramètres Participants Notes Rapports Plus

Formation Moodle niveau 2 Tout replier

INTRODUCTION

Dans ce cours, nous allons...

PAGE Objectifs

FORUM Annonces

FORUM Forum

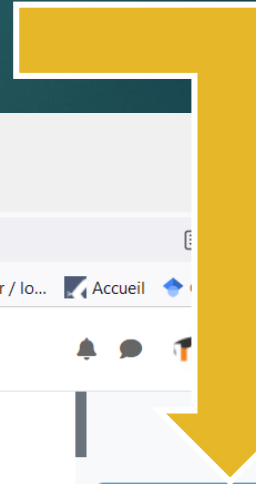
Écrire des messages de forum : 1

Marquer comme terminé

https://moodle.inspe.fr/toulouse/course/view.php?id=2151#ATBarLink

13:50 25/08/2023

Choisissez: « Ajouter un bloc »



Eichier Édition Affichage Historique Marque-pages Outils Aide

Cours : Formation Moodle niveau 2

https://moodle.inspe.fr/toulouse/course/view.php?id=2151

INSPE Institut national supérieur du professorat et de l'éducation Toulouse Occitanie-Pyrénées

Mes cours Tableau de bord Liste des cours Administration du site

Mode d'édition

Formation Moodle niveau 2

Modifier par lots

Cours Paramètres Participants Notes Rapports Plus

Formation Moodle niveau 2

Tout replier

INTRODUCTION

Dans ce cours, nous allons...

- PAGE Objectifs
- FORUM Annonces
- FORUM Forum

Écrire des messages de forum : 1

Calendrier août 2023

Di	Lu	Ma	Me	Je	Ve	Sa
		1	2	3	4	5
6	7	8	9	10	11	12
13	14	15	16	17	18	19
20	21	22	23	24	25	26
27	28	29	30	31		

Calendrier complet
Importer ou exporter des calendriers

Utilisateurs en ligne

https://moodle.inspe.fr/toulouse/course/view.php?id=2151&bui_addblock&sesskey=HD0iJ9KFy9

Choisissez: « Accessibilité »

The screenshot shows a Moodle course page titled "Formation Moodle niveau 2" on the website moodle.inspe.fr. A modal window titled "Ajouter un bloc" is open in the center, displaying a list of block types. A large yellow arrow points from the top of the screen down to the "Accessibilité" option in the list. The background shows the course content, including a "Cours" tab, a "Formation Moodle niveau 2" section, and a "CALENDRIER" widget for August 2023.

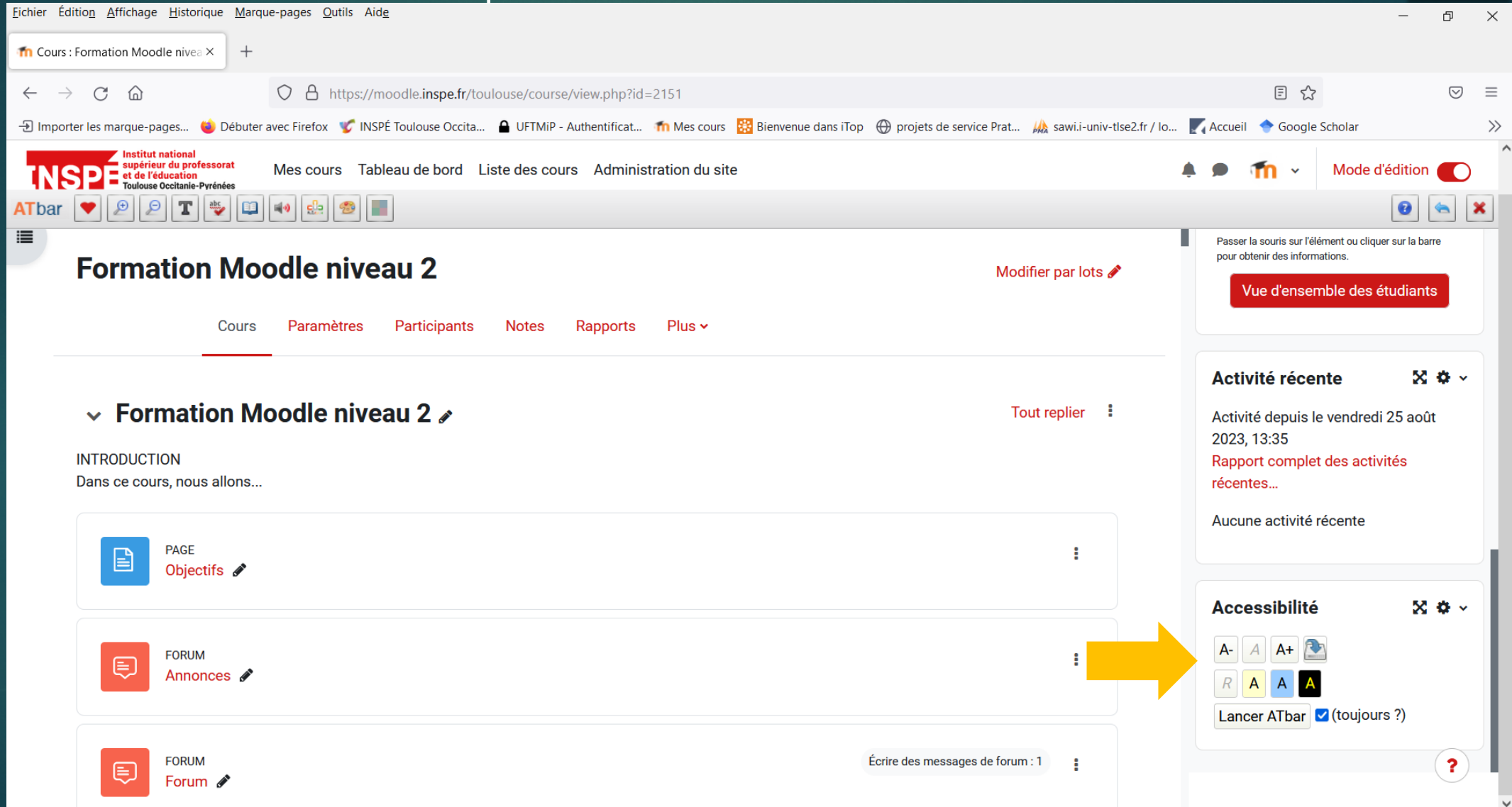
Ajouter un bloc

- Accessibilité
- Achèvement du cours
- Activités
- Article d'un glossaire...
- Articles de blog récents
- Auto-achèvement
- Baluchon
- Commentaires
- Dernières annonces
- Événements à venir

Annuler

https://moodle.inspe.fr/toulouse/course/view.php?id=2151&bui_addblock&sesskey=HD0iJ9KFy9&bui_addblock=accessibility

Le bloc Accessibilité apparaît dans le tiroir des blocs.
La barre d'outils Accessibilité apparaît en début de cours.
Vos étudiants et étudiantes pourront les utiliser.



The screenshot shows a Moodle course page titled "Formation Moodle niveau 2". The page includes a navigation menu with options like "Cours", "Paramètres", "Participants", "Notes", "Rapports", and "Plus". The main content area displays the course title and a list of activities: "PAGE Objectifs", "FORUM Annonces", and "FORUM Forum". A yellow arrow points to the "Accessibilité" (Accessibility) block in the right-hand sidebar. This block contains various accessibility tools, including font size adjusters (A-, A, A+), a high contrast mode toggle (R, A, A, A), and a checkbox for "Lancer ATbar" (Launch ATbar) which is currently checked. Another yellow arrow points to the ATbar toolbar at the top of the page, which is a horizontal bar containing various icons for accessibility features like screen reader, keyboard navigation, and text-to-speech.

Il est possible de fermer le tiroir des blocs à tout moment.

The screenshot shows a Moodle course page for 'Formation Moodle niveau 2'. The page layout includes a top navigation bar with the INSPÉ logo and site navigation links. Below this is a course-specific navigation bar with options like 'Cours', 'Paramètres', 'Participants', 'Notes', 'Rapports', and 'Plus'. The main content area features a section titled 'Formation Moodle niveau 2' with a 'Tout replier' button. Underneath, there is an 'INTRODUCTION' section with the text 'Dans ce cours, nous allons...'. Three content blocks are visible: 'PAGE Objectifs', 'FORUM Annonces', and 'FORUM Forum'. A right-hand sidebar contains a 'Calendrier' (calendar) for August 2023 and 'Utilisateurs en ligne' (users online). A yellow arrow points to a button labeled 'Fermer le tiroir des blocs' (Close the block drawer) located at the top of the sidebar.

https://moodle.inspe.fr/toulouse/course/view.php?id=2151

INSPÉ Institut national supérieur du professorat et de l'éducation Toulouse Occitanie-Pyrénées

Mes cours Tableau de bord Liste des cours Administration du site

Formation Moodle niveau 2 Modifier par lots

Cours Paramètres Participants Notes Rapports Plus

Formation Moodle niveau 2 Tout replier

INTRODUCTION
Dans ce cours, nous allons...

PAGE Objectifs

FORUM Annonces

FORUM Forum Écrire des messages de forum : 1

Calendrier août 2023

Di	Lu	Ma	Me	Je	Ve	Sa
		1	2	3	4	5
6	7	8	9	10	11	12
13	14	15	16	17	18	19
20	21	22	23	24	25	26
27	28	29	30	31		

Calendrier complet
Importer ou exporter des calendriers

Utilisateurs en ligne

Selon les difficultés, Accessibilité permet de zoomer et dézoomer la page, ...

The screenshot shows a web browser window displaying a Moodle course page. A yellow arrow points to the 'Increase Font Size' button in the ATbar accessibility toolbar. The browser's address bar shows the URL: <https://moodle.inspe.fr/toulouse/course/view.php?id=2151>. The page header includes navigation links: 'Mes cours', 'Tableau de bord', and 'Liste des cours'. The main content area features the course title 'Formation Moodle niveau 2' and a 'Modifier par lots' button. Below the title are tabs for 'Cours', 'Paramètres', 'Participants', and 'Notes'. A dropdown menu is open, showing 'Formation Moodle niveau 2' with a 'Tout replier' button. The page content includes the heading 'INTRODUCTION' and the text 'Dans ce cours, nous allons...'. On the right side, there is a sidebar with a calendar widget and a 'Utilisateurs' section. The browser's taskbar at the bottom shows various application icons and the system clock indicating 13:42 on 25/08/2023.

changer la police, ...

The screenshot shows a web browser window displaying a Moodle course page titled "Formation Moodle niveau 2". The browser's address bar shows the URL "https://moodle.inspe.fr/toulouse/course/view.php?id=2151". The Moodle page includes a navigation menu with "Mes cours", "Tableau de bord", "Liste des cours", and "Administration du site". A toolbar at the top of the page contains various icons, including a "Page font settings" button. A dialog box titled "Page font settings" is open at the bottom of the page, showing "Font Face" set to "Cursive" and "Line Spacing" set to "100%". The dialog box has an "Apply" button. The main content area of the course page shows the course title "Formation Moodle niveau 2" and a section titled "INTRODUCTION" with the text "Dans ce cours, nous allons...". A sidebar on the right contains a "Progression" section with a "MAINTENANT" status and a "Vue d'ensemble des étudiants" button, and an "Activité récente" section with the text "Activité depuis le vendredi 25 août 2023, 13:35" and a link to "Rapport complet des activités récentes...".

https://moodle.inspe.fr/toulouse/course/view.php?id=2151#ATBarLink

13:43
25/08/2023

choisir une voix pour faire lire une sélection, ...

The screenshot shows a web browser window displaying a Moodle course page. The browser's address bar shows the URL <https://moodle.inspe.fr/toulouse/course/view.php?id=2151>. The page title is "Formation Moodle niveau 2". A yellow arrow points to the "Text to Speech" button in the ATbar toolbar. Below the main content, a "Text to Speech Options" dialog box is open, showing "Highlight text and select a voice" with "Male" and "Female" buttons. A second yellow arrow points to the "Male" button. The dialog box also includes a close button (X) in the top right corner.

<https://moodle.inspe.fr/toulouse/course/view.php?id=2151#ATBarLink>

ajouter un filtre coloré.

The screenshot shows a web browser window displaying a Moodle course page. A yellow arrow points to the ATBar toolbar, which contains various icons for page management. The course page is titled "Formation Moodle niveau 2" and includes a navigation menu with options like "Cours", "Paramètres", "Participants", "Notes", "Rapports", and "Plus". The main content area shows an "INTRODUCTION" section with the text "Dans ce cours, nous allons...". Below this, there are two blocks: a "PAGE" block titled "Objectifs" and a "FORUM" block titled "Annonces". The right sidebar contains a "Calendrier" widget for August 2023 and an "Utilisateurs en ligne" widget. The browser's address bar shows the URL "https://moodle.inspe.fr/toulouse/course/view.php?id=2151#ATBarLink".

https://moodle.inspe.fr/toulouse/course/view.php?id=2151

Mes cours | Liste des cours | Administration du site

INSPE Institut national supérieur du professorat et de l'éducation Toulouse Occitanie-Pyrénées

Formation Moodle niveau 2

Modifier par lots

Cours Paramètres Participants Notes Rapports Plus

Formation Moodle niveau 2

Tout replier

INTRODUCTION
Dans ce cours, nous allons...

PAGE
Objectifs

FORUM
Annonces

Calendrier

août 2023

Di	Lu	Ma	Me	Je	Ve	Sa
		1	2	3	4	5
6	7	8	9	10	11	12
13	14	15	16	17	18	19
20	21	22	23	24	25	26
27	28	29	30	31		

Calendrier complet
Importer ou exporter des calendriers

Utilisateurs en ligne

Écrire des messages de forum : 1

https://moodle.inspe.fr/toulouse/course/view.php?id=2151#ATBarLink

13:45
25/08/2023

Contactez Pratices.

Pour toute problématique ou projet technico-pédagogique, n'hésitez pas !

Courriel : inspe.practice@univ-tlse2.fr

Aladin : <https://aladin.univ-tlse2.fr/connecte>