

Création de groupes d'étudiants

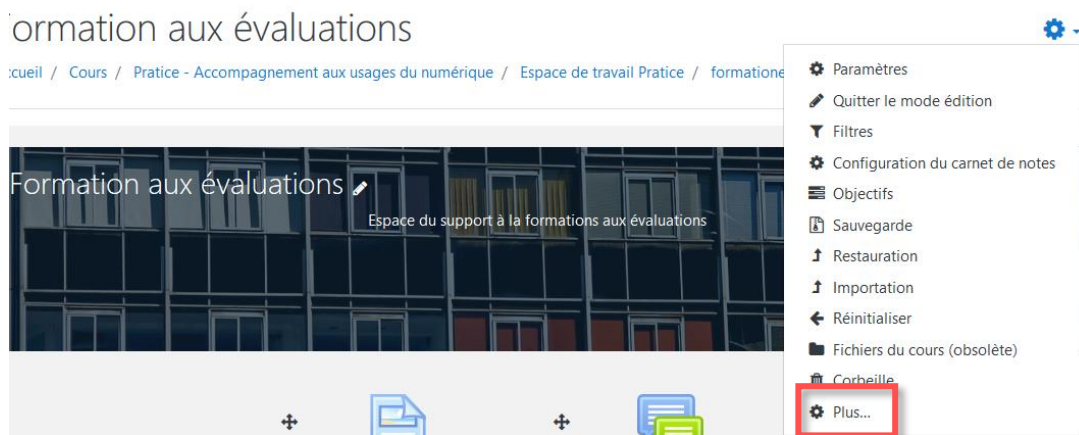
Moodle vous permet de créer des groupes et d'y inscrire les étudiants.

Pourquoi utiliser des groupes ?

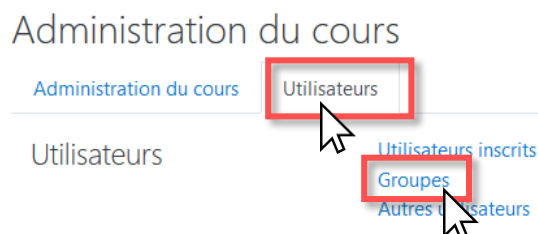
- Pour faire travailler les étudiants en groupe sur des activités Moodle.
- Pour rendre des activités et ressources visibles uniquement pour certains groupes d'étudiants.

Procédure

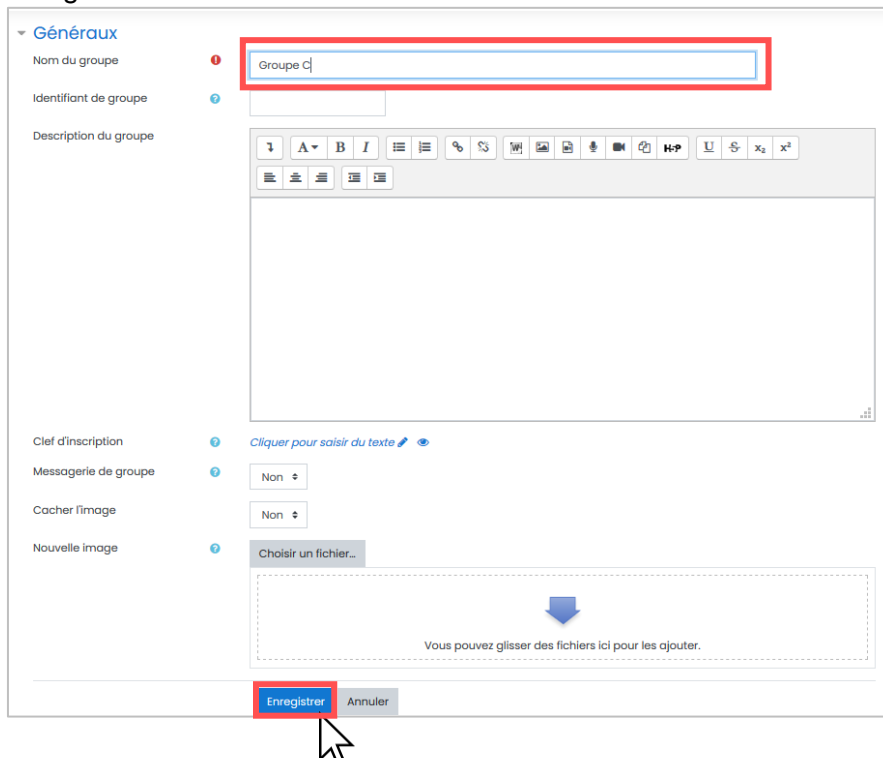
1. Allez dans le cours désiré.
2. Cliquez sur la roue dentée en haut à droite et cliquez sur **Plus**



3. Placez-vous dans l'onglet **Utilisateurs** et cliquez sur **Groupes**.

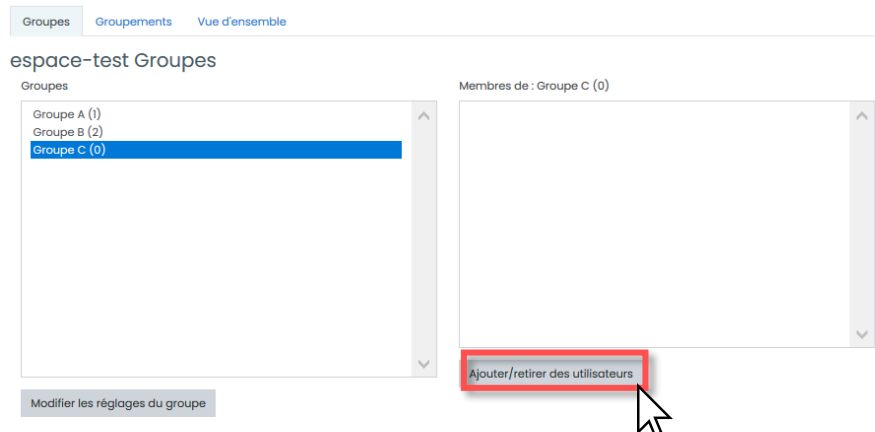


4. En bas de la page, cliquez sur **Créer un groupe**, nommez votre groupe et enregistrez.



The screenshot shows a form titled 'Général' for creating a group. The 'Nom du groupe' field contains 'Groupe C' and is highlighted with a red box. Below it are fields for 'Identifiant de groupe' and 'Description du groupe' (with a rich text editor). Further down are 'Clef d'inscription', 'Messagerie de groupe' (set to 'Non'), 'Cacher l'image' (set to 'Non'), and 'Nouvelle image' (with a 'Choisir un fichier...' button and a dashed box for file upload). At the bottom, the 'Enregistrer' button is highlighted with a red box and has a mouse cursor pointing to it.

5. Pour inscrire des étudiants dans le groupe créé : cliquez sur **Ajouter/retirer des utilisateurs** dans la colonne de droite. (Vous pouvez également permettre à vos étudiants de choisir leur groupe à l'aide de l'activité Choix de groupe).



The screenshot shows the 'espace-test Groupes' interface. On the left, under 'Groupes', there is a list with 'Groupe A (1)', 'Groupe B (2)', and 'Groupe C (0)' selected. On the right, under 'Membres de : Groupe C (0)', the list is empty. At the bottom right, the 'Ajouter/retirer des utilisateurs' button is highlighted with a red box and has a mouse cursor pointing to it.

6. Sélectionnez les étudiants concernés de la colonne de droite et cliquez sur **Ajouter**. Il n'est pas nécessaire d'enregistrer.

Ajouter/retirer des utilisateurs: Groupe C

Membres du groupe

Aucun

◀ Ajouter

Supprimer ▶

Membres potentiels

Student (2)

Suzanne Dort (suzanne.dort@etu.univ-
Martin Mystere (martin.mystere@etu.univ-
Plusieurs rôles (2)

LAURA ARLEN FLORES FALCON (laura-arle
ADELINE GOLA (adeline.gola@univ-tlse2)

Groupes dont l'utilisateur sélectionné fait partie :

