


Le devenir des diplômé-e-s de Master Génie civil et géotechnique *Promotions 2012-13 à 2014-15*

Université Toulouse III Paul Sabatier - Observatoire de la vie étudiante
29 octobre 2018

Taux de réponse et profil des répondants

 48
Diplômés

 45
Répondants

 93,8
Taux de réponse

 45
Répondants de l'analyse¹

Sexe

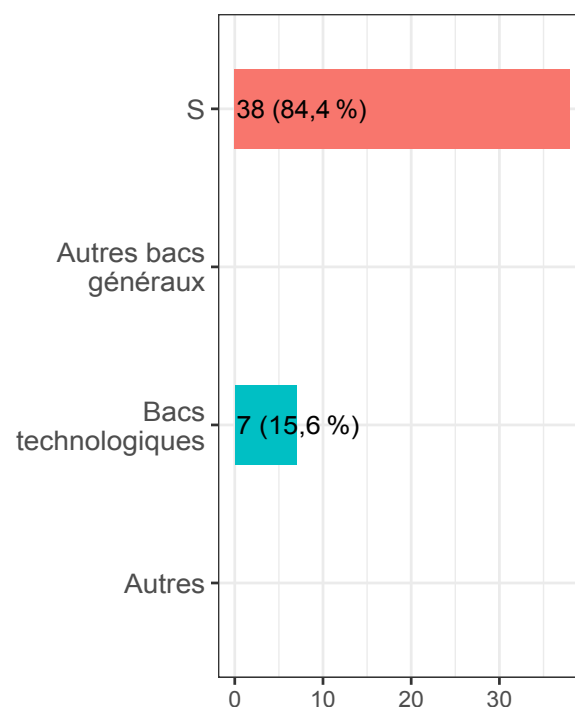
 6
Femmes (13,3%)

 39
Hommes (86,7%)

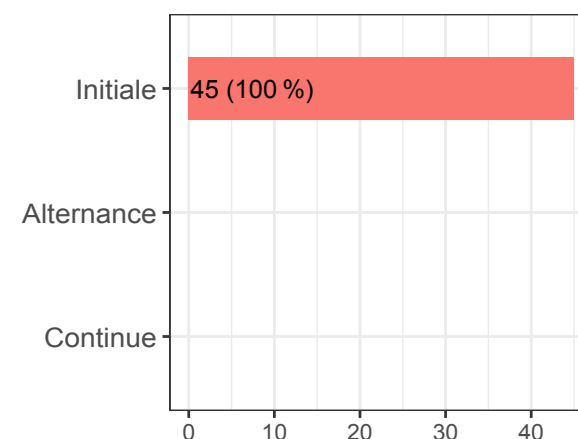
Nationalité

 2
Etrangère (4,4%)

Série de bac



Régime d'inscription



Bourse

 48,9
Taux de boursiers

¹ Seules les répondant-e-s n'ayant pas interrompu leurs études avant le Master pendant plus de deux ans entrent dans l'analyse.

Poursuite d'études



2

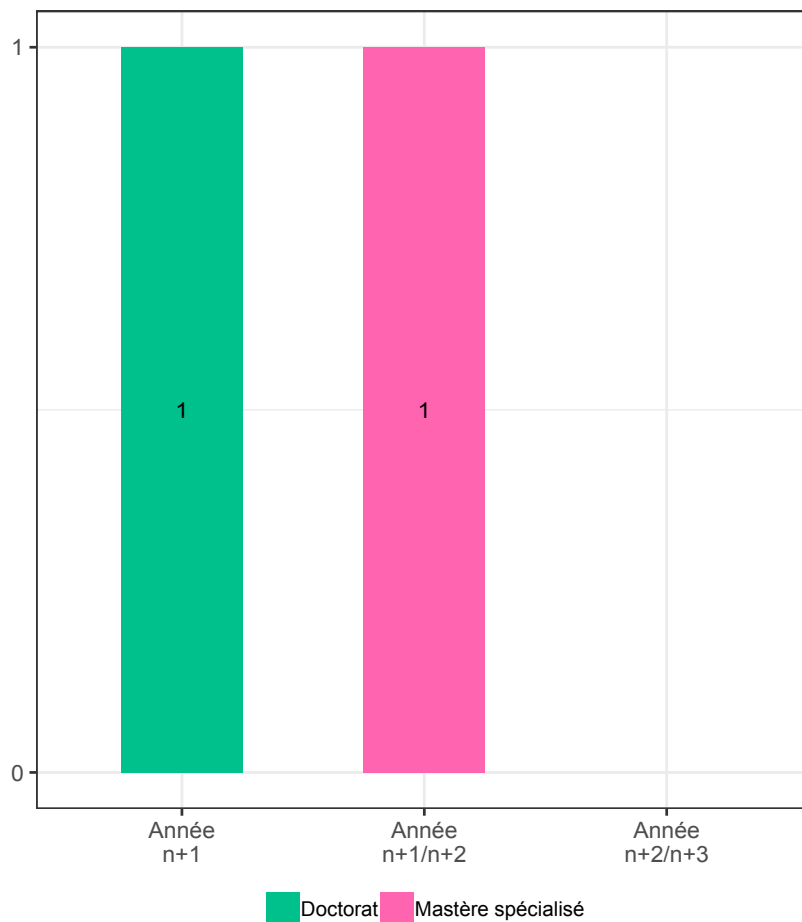
Poursuite d'études (4,4 %)



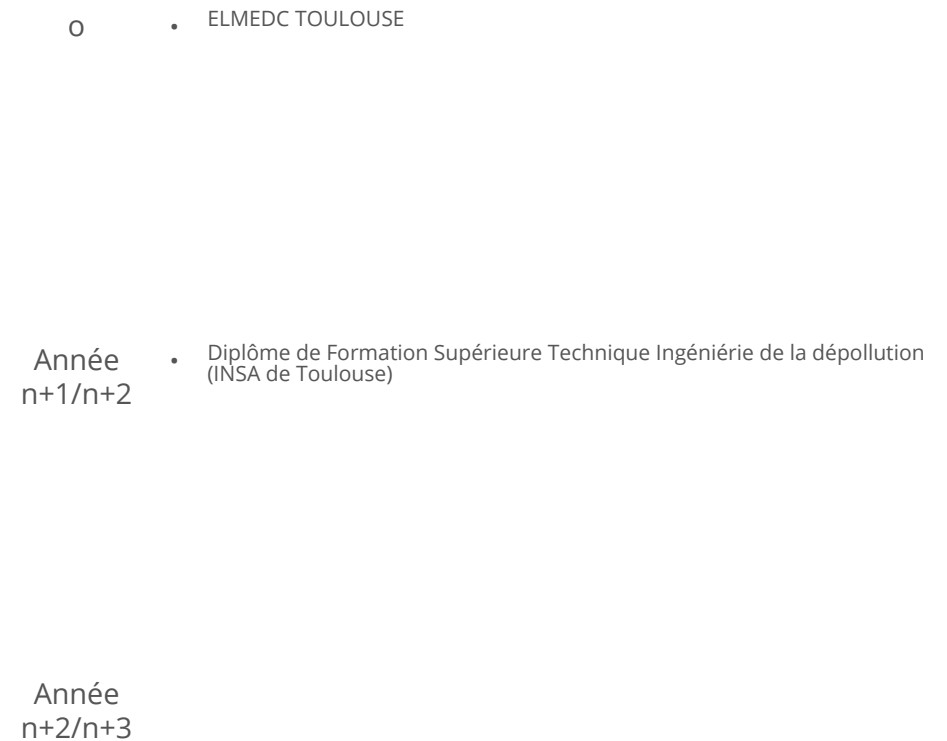
1

Poursuite d'études en doctorat (2,2 %)

Poursuite d'études par année



Formations suivies par année



Situation professionnelle

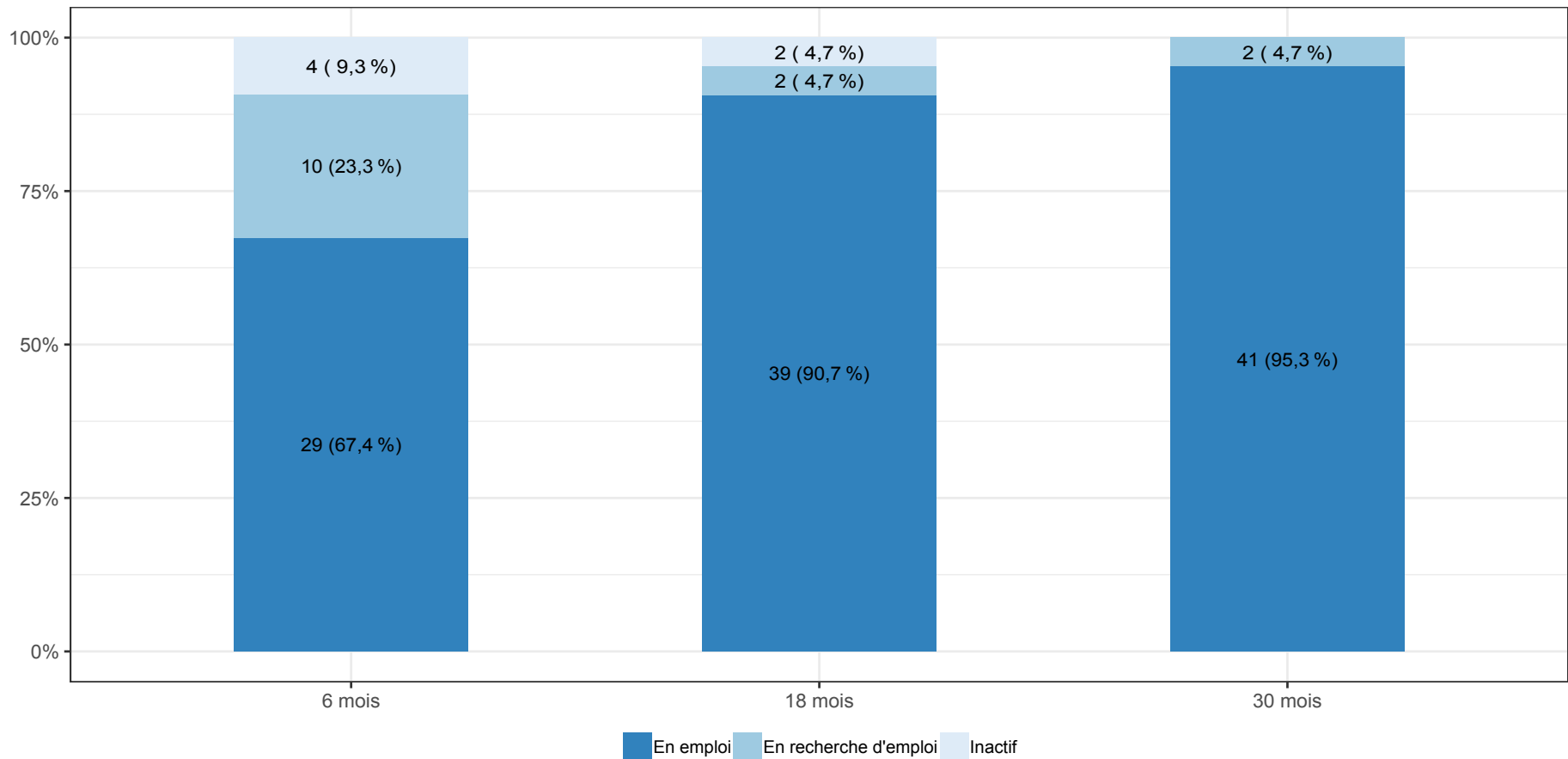


43

Diplômés en situation potentielle d'emploi (95,6 %)

Les indicateurs d'insertion professionnelle sont calculés à partir des diplômés s'étant présentés immédiatement et durablement sur le marché du travail suite à l'obtention du Master. Ils n'ont donc pas poursuivi d'études.

Situation professionnelle à 6, 18 et 30 mois



Premier Emploi



0

Durée médiane de recherche en mois

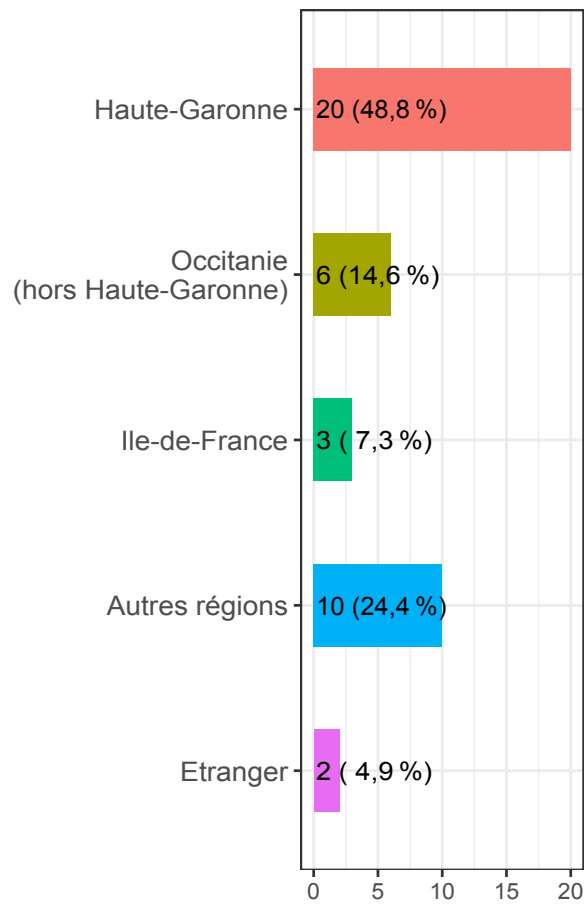


12

Embauche(s) par la structure d'accueil de stage (27,9%)


Localisation

Répondants : 41 (95.3 %)



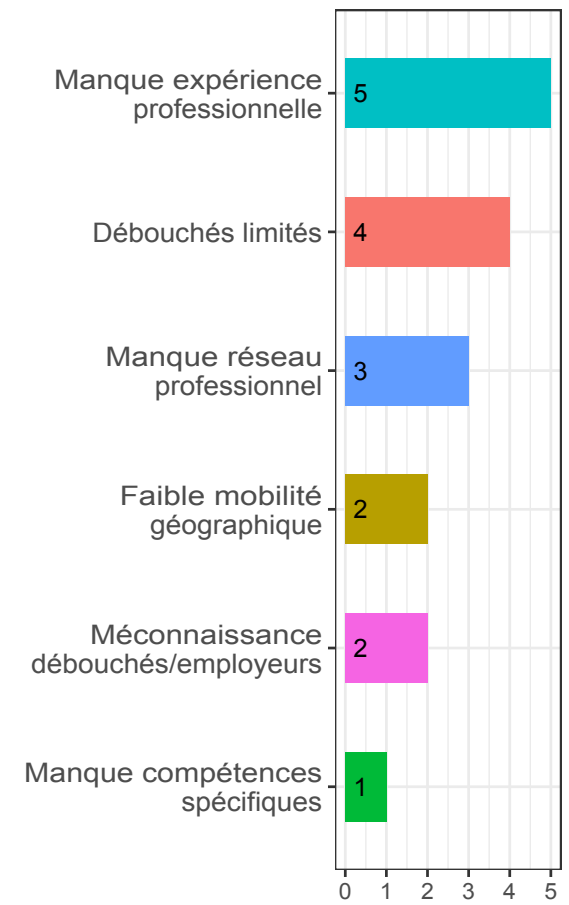
Moyen d'accès

Répondants : 15 (32.6 %)



Difficultés d'accès

Répondants : 17 (31.5 %)



Emploi à 18 mois



39

Diplômé(s) en emploi



95,1

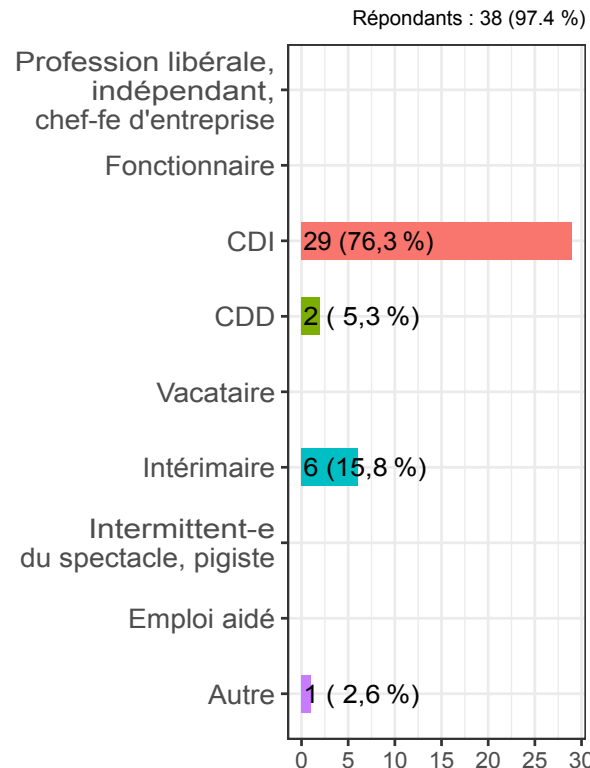
Taux d'insertion professionnelle¹

Type de contrat



76,3

Taux de CDI et assimilés

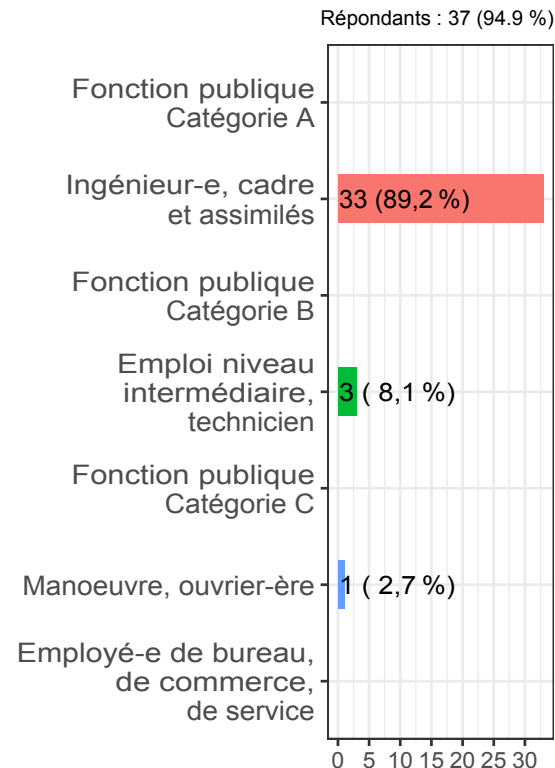


Niveau d'emploi



89,2

Taux d'emploi de niveau cadre



Temps de travail



100%

Taux d'emploi à temps plein

Salaire



1 992

Salaire net médian²

² Primes incluses et pour un emploi à temps plein en France

¹ Diplômés en emploi / (Diplômés en emploi ou en recherche d'emploi)

Emploi à 30 mois (1)



41

Diplômé(s) en emploi



95,3

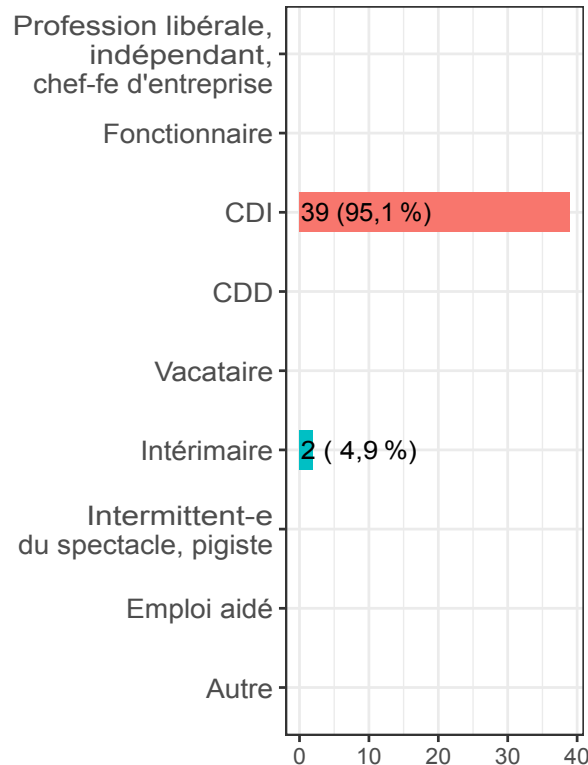
Taux d'insertion professionnelle¹

Type de contrat



95,1

Taux de CDI et assimilés

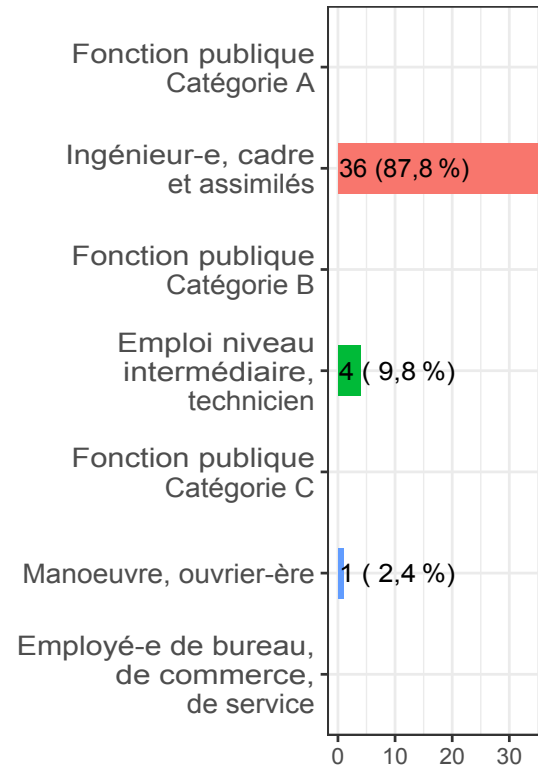


Niveau d'emploi



87,8

Taux d'emploi de niveau cadre



Temps de travail



100%

Taux d'emploi à temps plein

Salaire



2 133

Salaire net médian²

² Primes incluses et pour un emploi à temps plein en France

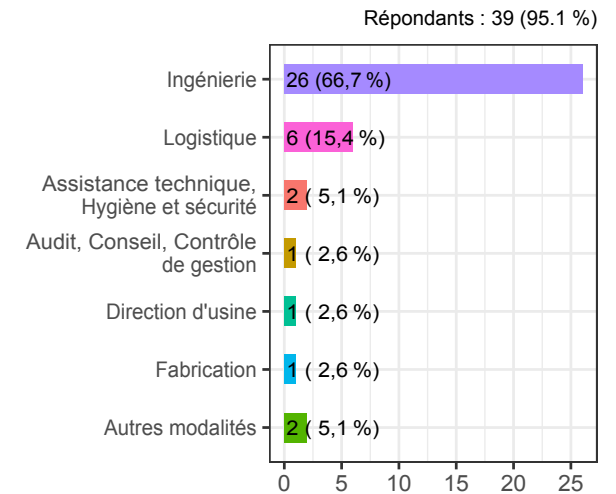
¹ Diplômés en emploi / (Diplômés en emploi ou en recherche d'emploi)

Emploi à 30 mois (2)

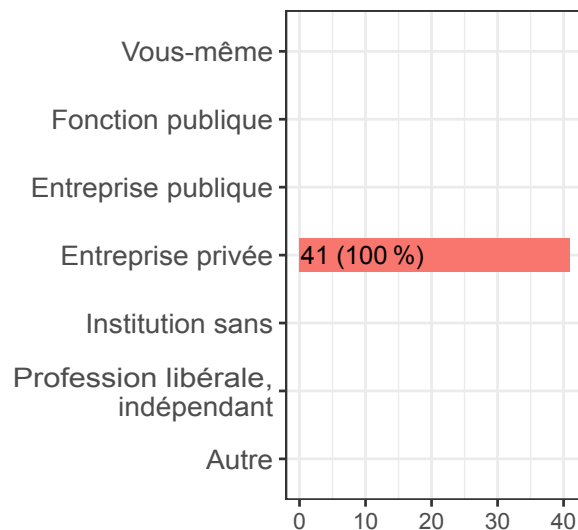
Intitulé du poste

- Conducteur de travaux (11)
- Assistante conductrice de travaux
- Aide conducteur de travaux
- Ingenieur consultant
- Ingénieur Génie Civil et Structure Métallique
- Ingénieur Travaux
- Chargée de projet AMO (Assitant Maître d'Ouvrage)
- Ingénieur STRUCTURE
- Ingenieur Travaux
- Conducteur de travaux GO & CES bâtiment
- ...
- Ingénieur travaux (3)
- Ingénieur/conducteur travaux ferroviaires
- Conducteur de travaux en maison individuelle
- Conducteur de Travaux
- Conducteur de travaux génie civil
- Chargé étude de prix
- DESSINATEUR GENIE CIVIL
- Conducteur de travaux en eolien en entreprise général
- Coordonnateur Sécurité et Protection de la Santé
- Ingénieur Geotechnicien

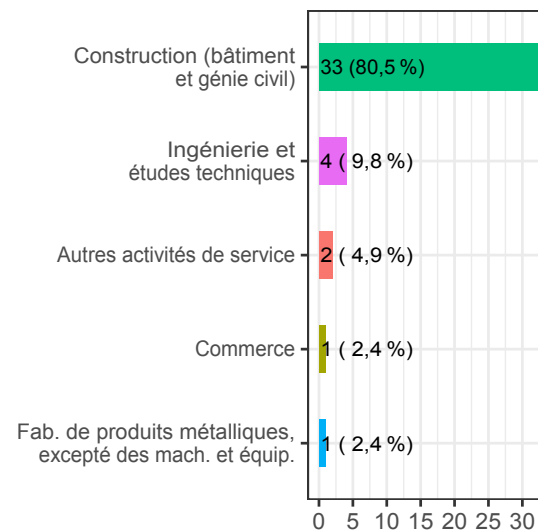
Domaine du poste



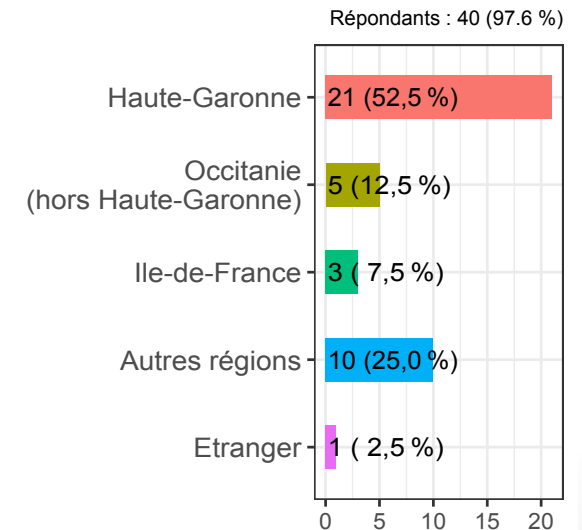
Type d'employeur



Secteur d'activité

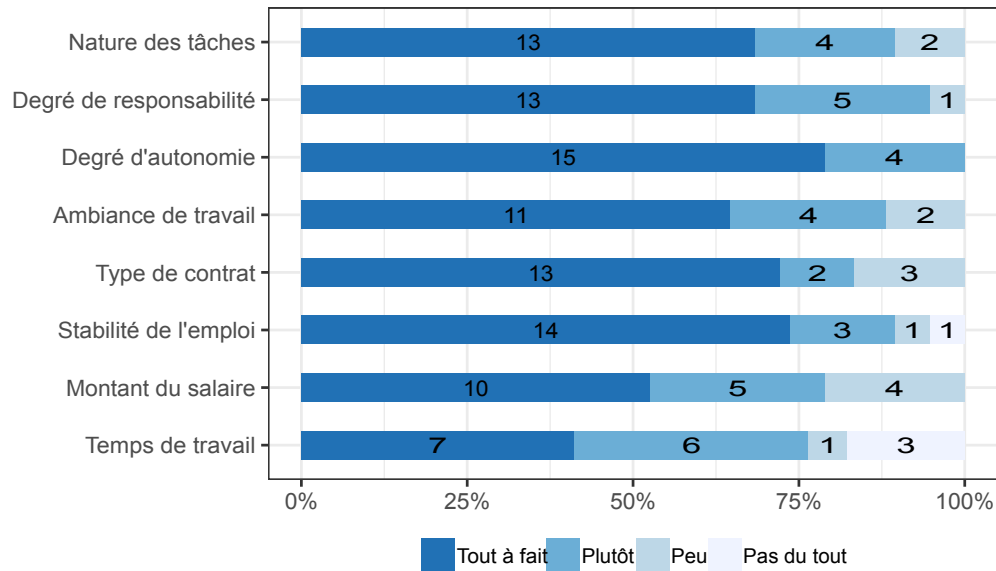


Localisation

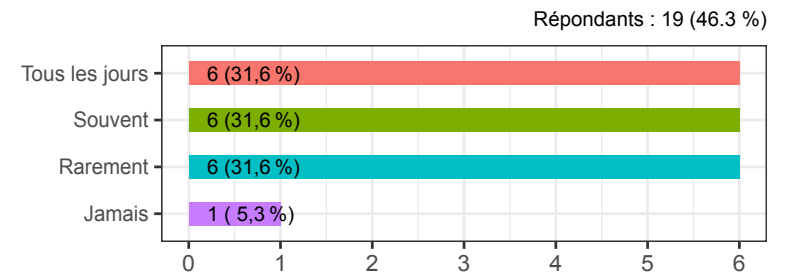


Emploi à 30 mois (3)

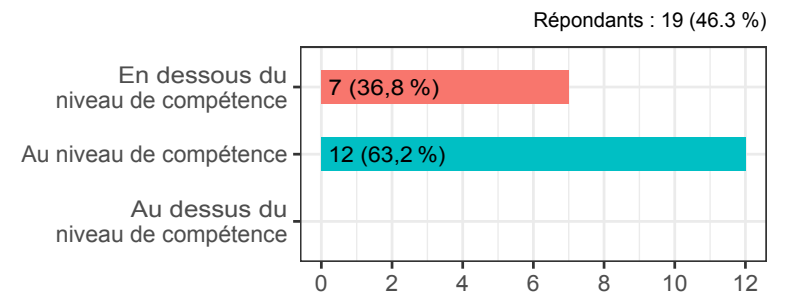
Satisfaction face à l'emploi



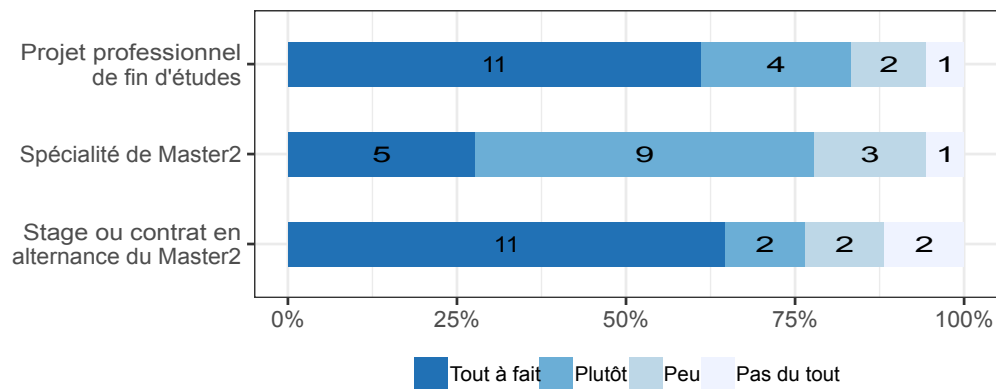
Usage des compétences acquises en Master2



Niveau d'employabilité ressenti



Adéquation de l'emploi avec la formation



Niveau de diplôme ressenti

