

Le devenir des diplômé-e-s de Master Entrepreneuriat et management des petites et moyennes organisations

Promotions 2012-13 à 2014-15

Université Toulouse III Paul Sabatier - Observatoire de la vie étudiante
29 octobre 2018

Taux de réponse et profil des répondants

 57
Diplômés


 41
Répondants

 71,9
Taux de réponse

 40
Répondants de l'analyse¹

Sexe

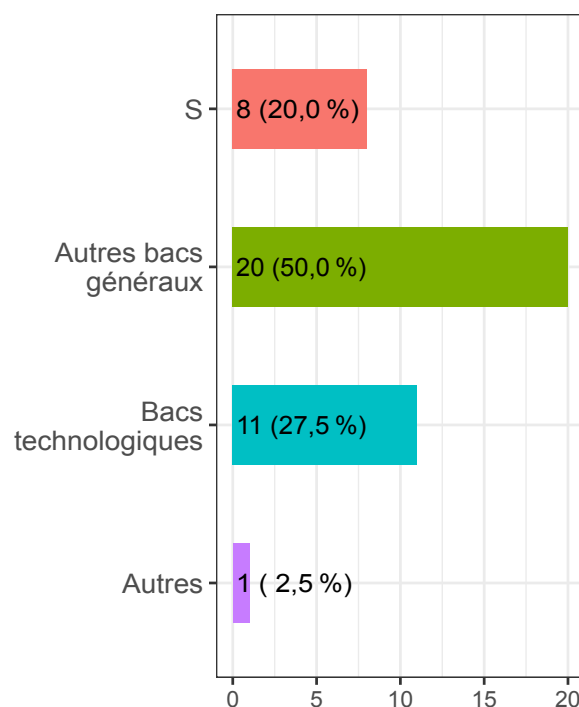
 20
Femmes (50%)

 20
Hommes (50%)

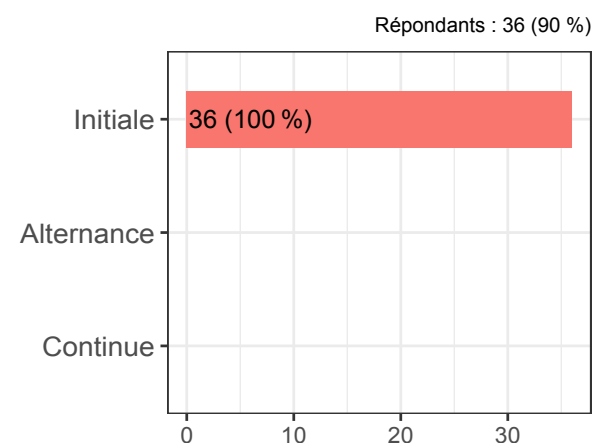
Nationalité

 1
Etrangère (2,5%)


Série de bac



Régime d'inscription



Bourse

 65
Taux de boursiers

¹ Seules les répondant-e-s n'ayant pas interrompu leurs études avant le Master pendant plus de deux ans entrent dans l'analyse.

Poursuite d'études



2

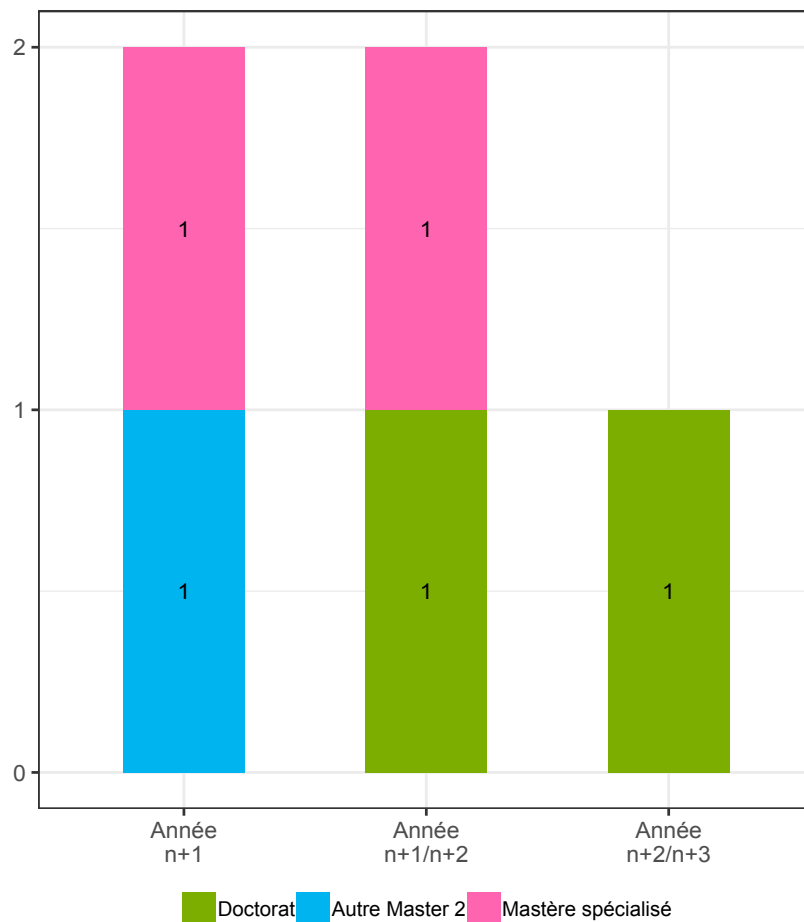
Poursuite d'études (5%)



1

Poursuite d'études en doctorat (2,5%)

Poursuite d'études par année



Formations suivies par année

- o
 - Expert en Stratégie digitale
 - M2R&P COMMUNICAT. TERRIT.

- Année n+1/n+2
 - Expert en Stratégie Digitale
 - Univ pau

- Année n+2/n+3
 - Univ pau

Situation professionnelle

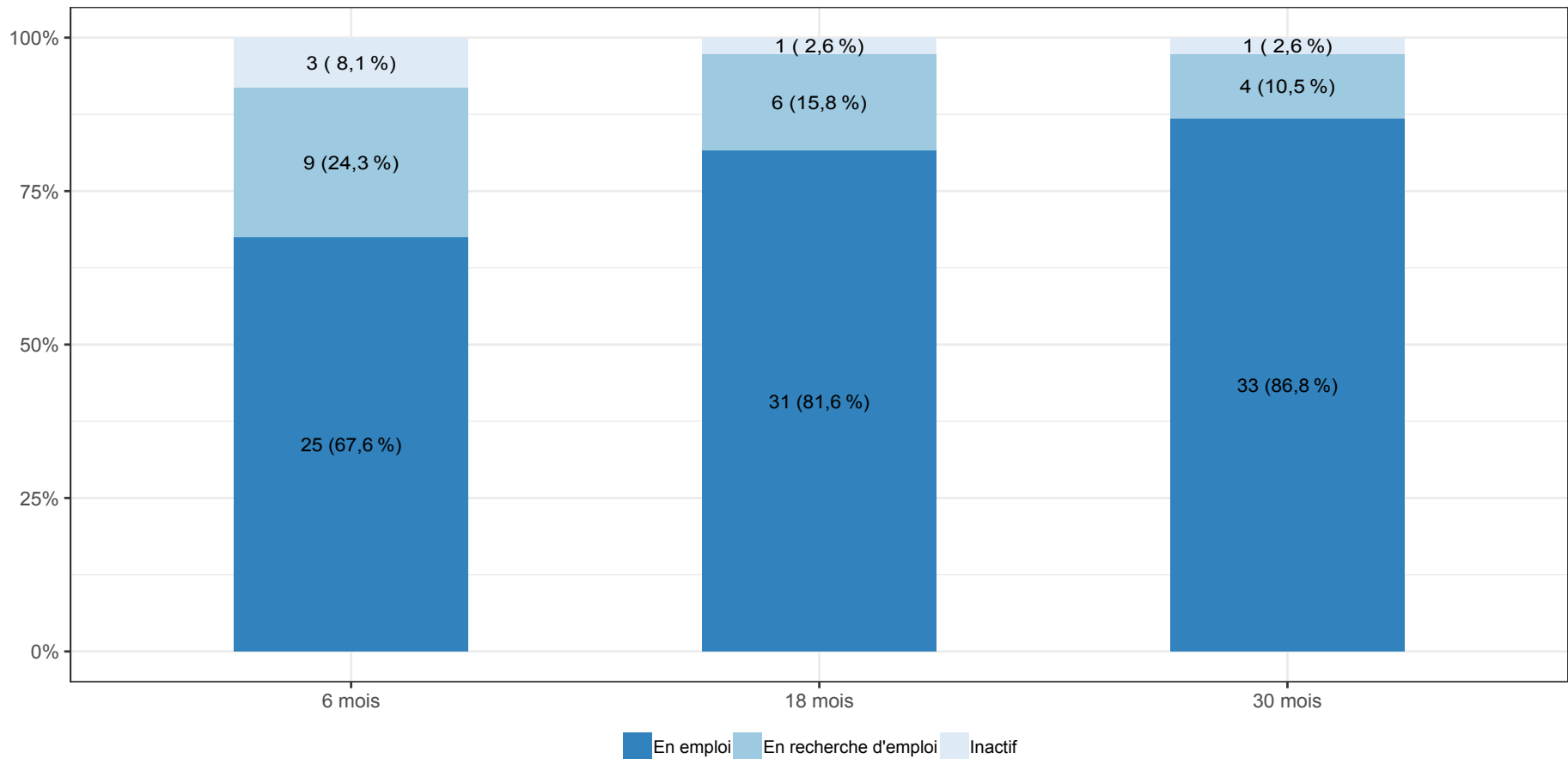


38

Diplômés en situation potentielle d'emploi (95%)

Les indicateurs d'insertion professionnelle sont calculés à partir des diplômés s'étant présentés immédiatement et durablement sur le marché du travail suite à l'obtention du Master. Ils n'ont donc pas poursuivi d'études.

Situation professionnelle à 6, 18 et 30 mois



Premier Emploi



0

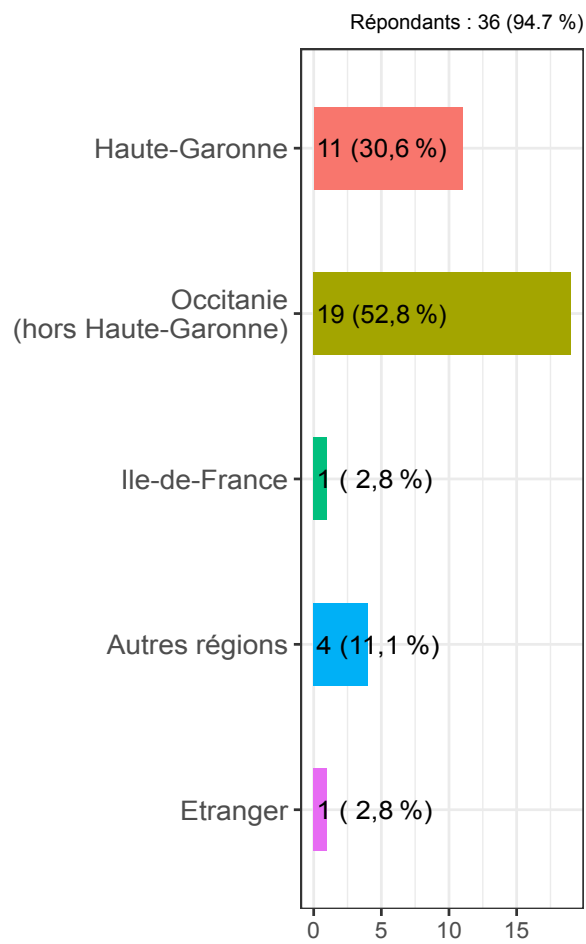
Durée médiane de recherche en mois



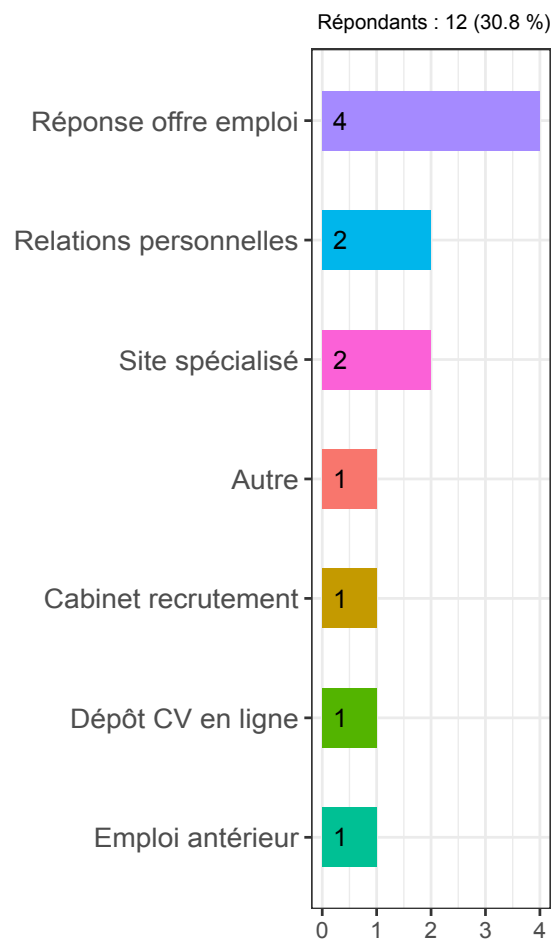
9

Embauche(s) par la structure d'accueil de stage (23,7%)

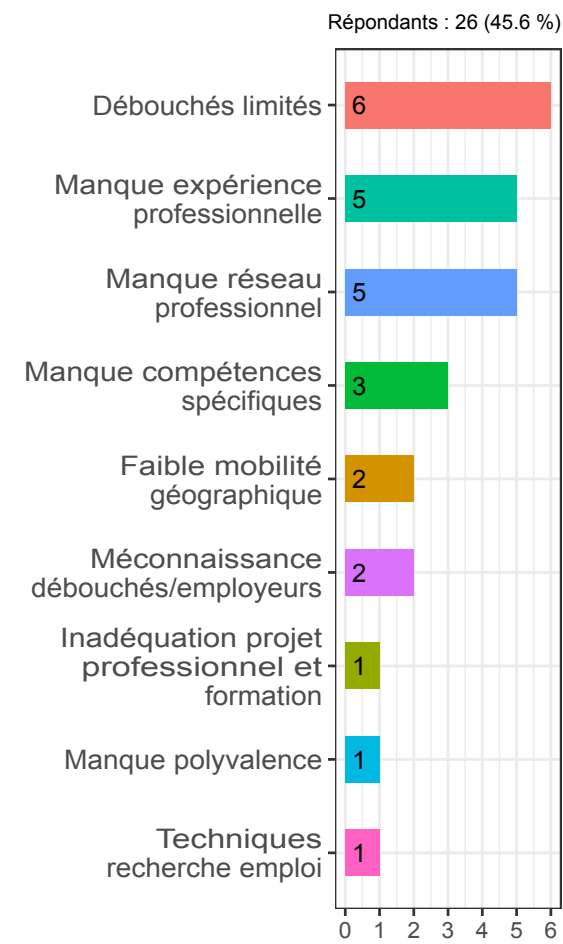
Localisation



Moyen d'accès



Difficultés d'accès



Emploi à 18 mois



31

Diplômé(s) en emploi



83,8

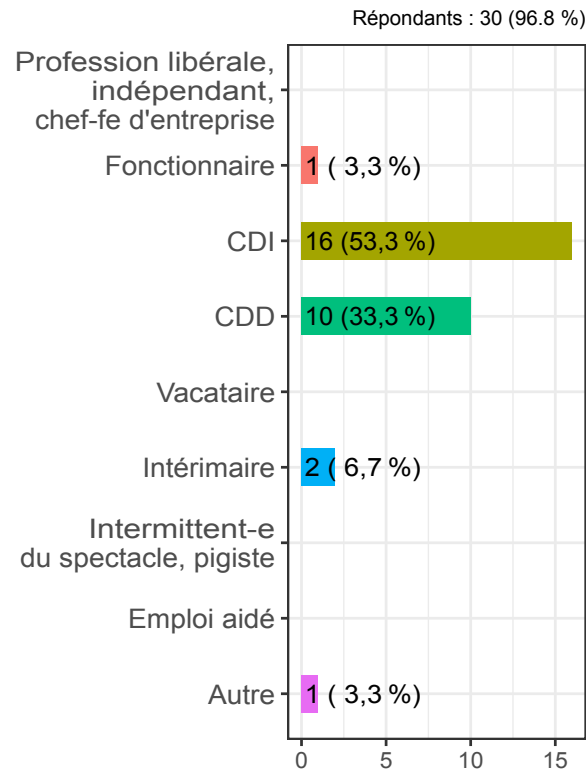
Taux d'insertion professionnelle¹

Type de contrat



56,7

Taux de CDI et assimilés

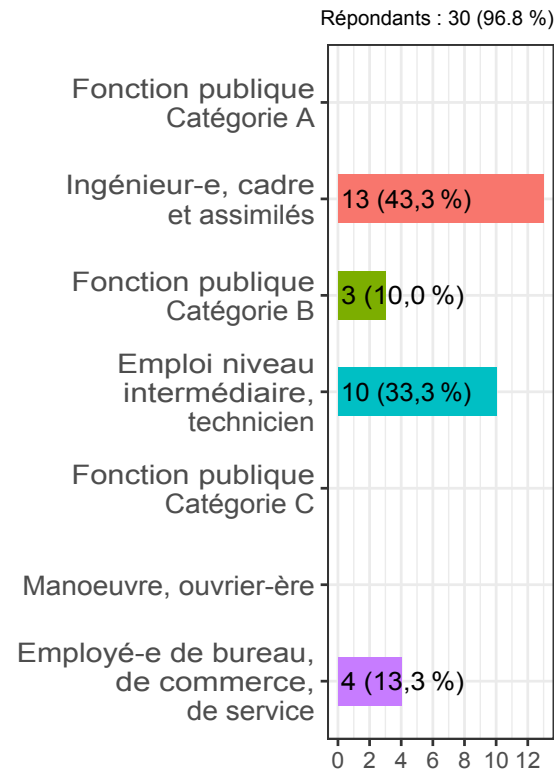


Niveau d'emploi



43,3

Taux d'emploi de niveau cadre



Temps de travail



100%

Taux d'emploi à temps plein

Salaire



1 730

Salaire net médian²

² Primes incluses et pour un emploi à temps plein en France

¹ Diplômés en emploi / (Diplômés en emploi ou en recherche d'emploi)

Emploi à 30 mois (1)



33

Diplômé(s) en emploi



89,2

Taux d'insertion professionnelle¹

Type de contrat



87,5

Taux de CDI et assimilés

Niveau d'emploi



57,6

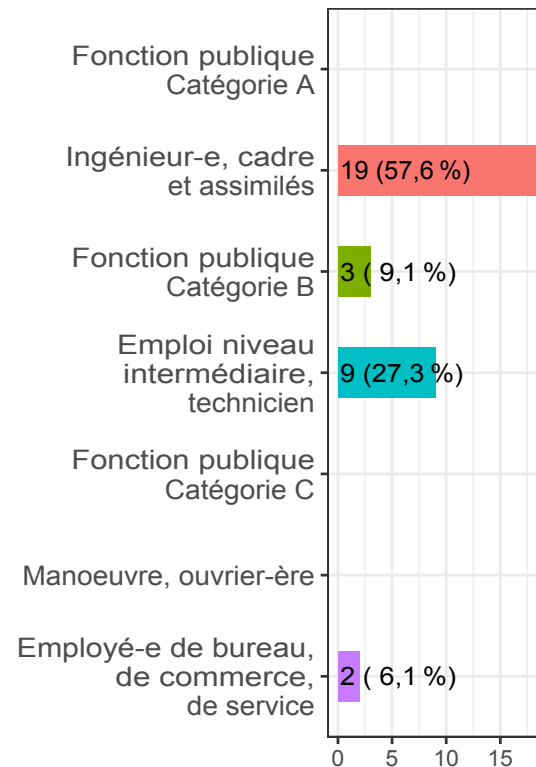
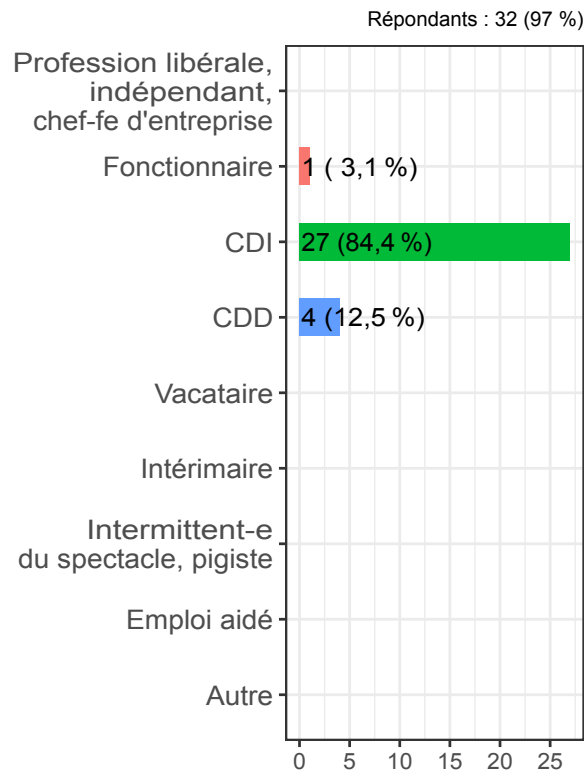
Taux d'emploi de niveau cadre

Temps de travail



100%

Taux d'emploi à temps plein



Salaire



1 933

Salaire net médian²

² Primes incluses et pour un emploi à temps plein en France

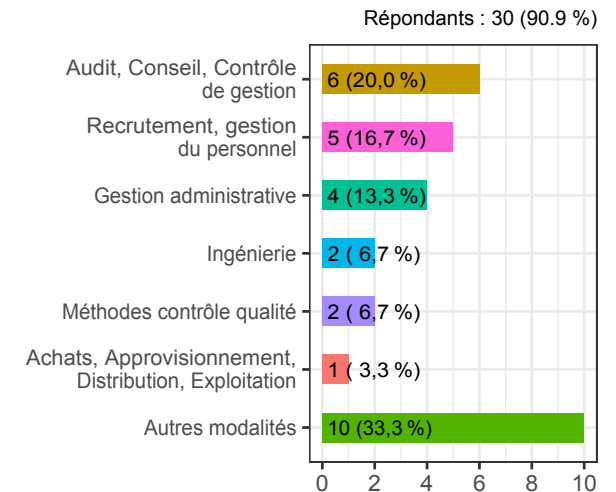
¹ Diplômés en emploi / (Diplômés en emploi ou en recherche d'emploi)

Emploi à 30 mois (2)

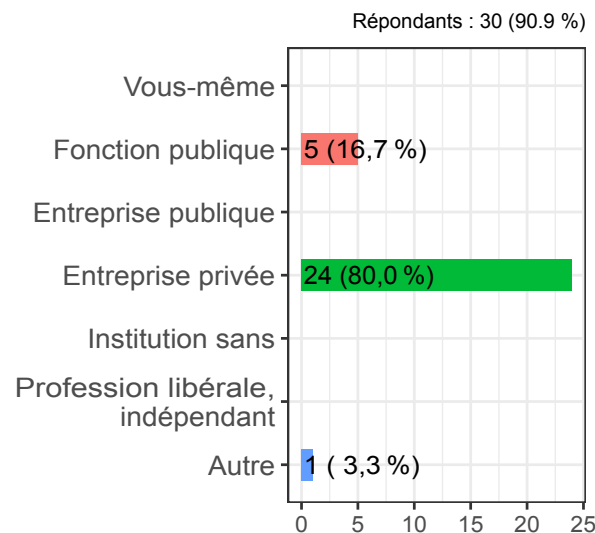
Intitulé du poste

- Assistant Audit et Contrôle Interne
- Agent administrative
- Conseiller commercial
- Contôleur de gestion bancaire
- Contrôle financier
- Technicien événement et pilotage RH
- Chargé de mission
- Chargé de recrutement informatique
- Contrôleur de gestion industriel
- Superviseur technique à la caf
- ...
- Ingénieur Attaché d'étude (je suis consultant en gestion de projet)
- Manager centre et territoire
- Responsable qualité client
- Chargée de recrutement
- Conseillère à l'emploi
- Gendarme
- Chargé système de production gestion de l'information
- Continuous improvement focal
- Chef de projet CitesLab
- Customer Support & Methods

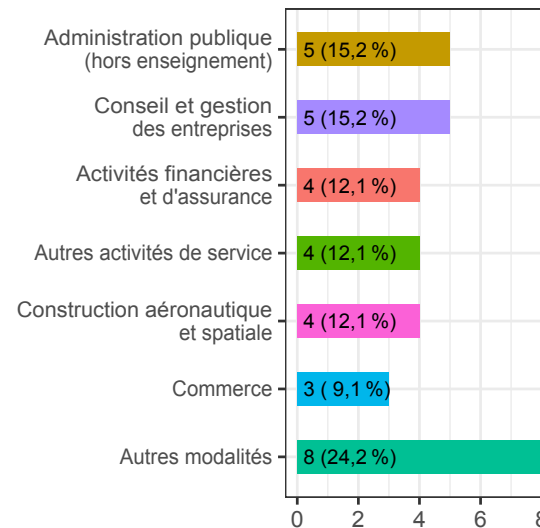
Domaine du poste



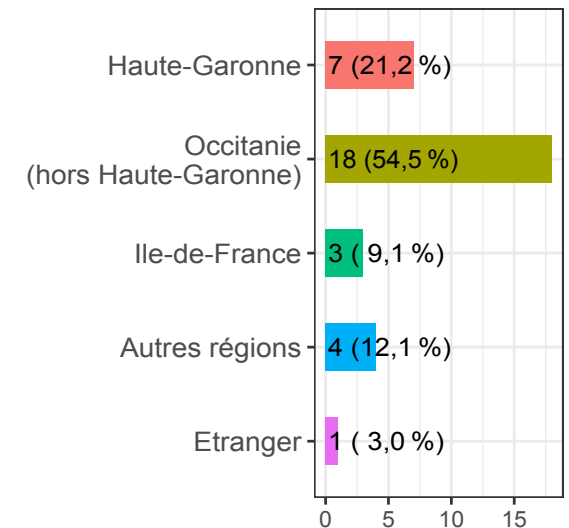
Type d'employeur



Secteur d'activité

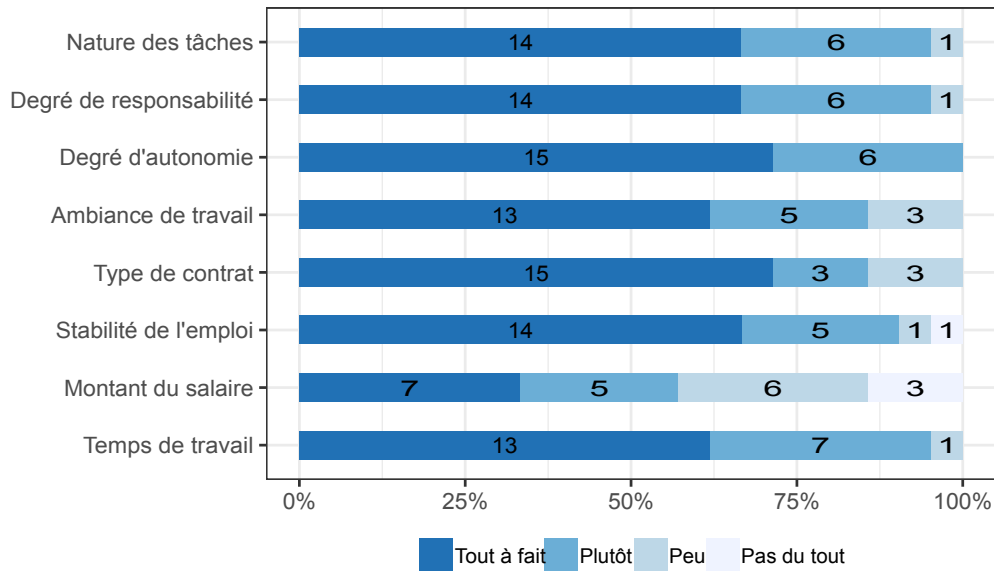


Localisation

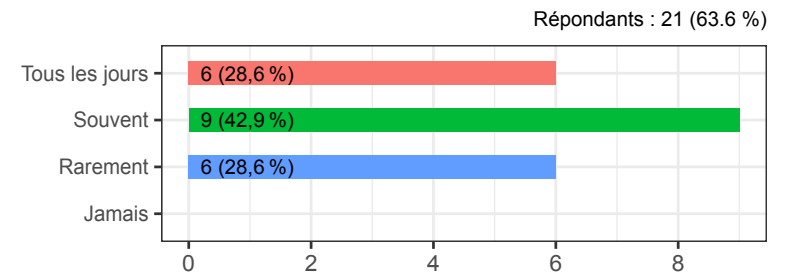


Emploi à 30 mois (3)

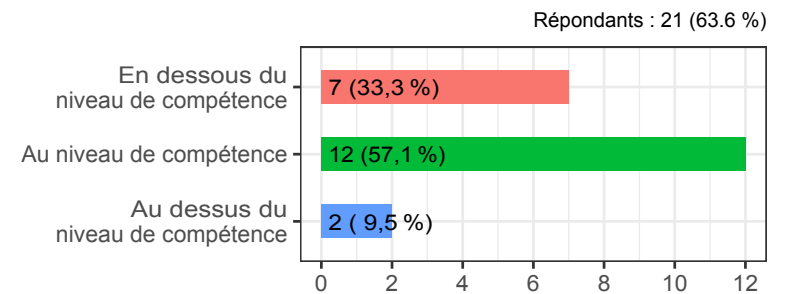
Satisfaction face à l'emploi



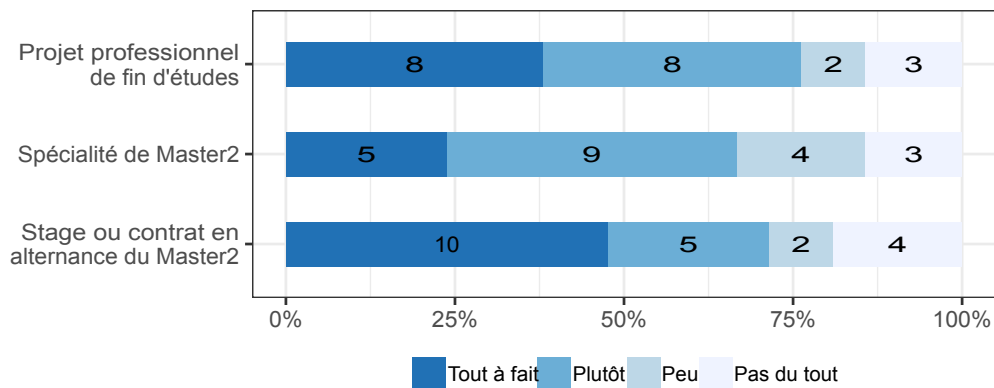
Usage des compétences acquises en Master2



Niveau d'employabilité ressenti



Adéquation de l'emploi avec la formation



Niveau de diplôme ressenti

