

# Le devenir des diplômé-e-s de Master

## Données et connaissance

### *Promotions 2012-13 à 2014-15*

Université Toulouse III Paul Sabatier - Observatoire de la vie étudiante  
29 octobre 2018

# Taux de réponse et profil des répondants

 **93**  
Diplômés


 **59**  
Répondants

 **63,4**  
Taux de réponse


 **52**  
Répondants de l'analyse<sup>1</sup>

## Sexe

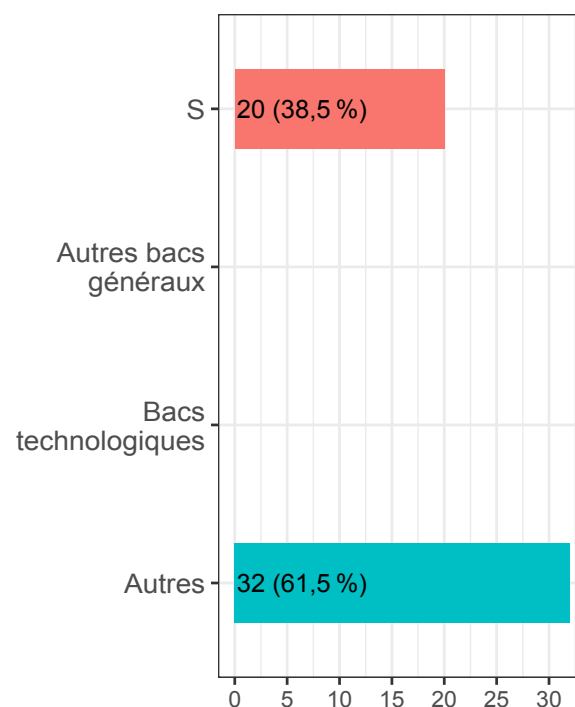
 **14**  
Femmes (26,9%)

 **38**  
Hommes (73,1%)

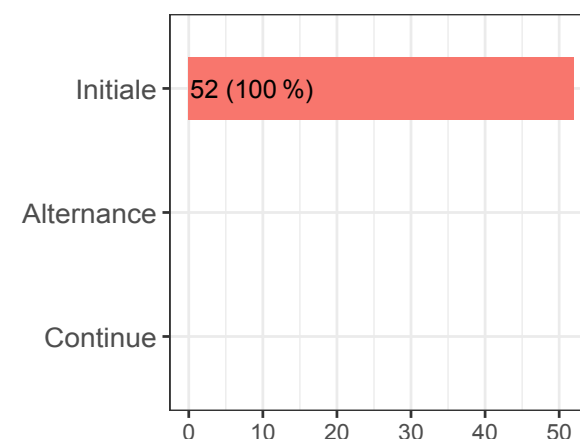
## Nationalité

 **34**  
Etrangère (65,4%)

## Série de bac



## Régime d'inscription



## Bourse

 **21,2**  
Taux de boursiers

<sup>1</sup> Seules les répondant-e-s n'ayant pas interrompu leurs études avant le Master pendant plus de deux ans entrent dans l'analyse.

# Poursuite d'études



36

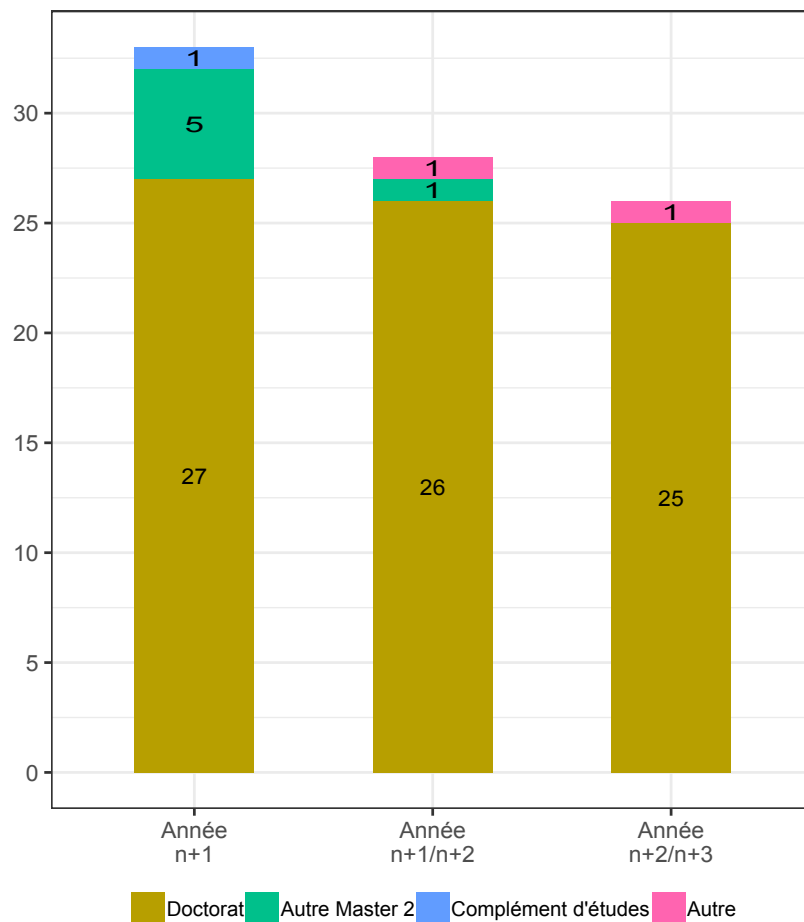
Poursuite d'études (69,2 %)



29

Poursuite d'études en doctorat (55,8 %)

## Poursuite d'études par année



## Formations suivies par année

- o
  - DOC. U. INTELLIGENCE ART (3)
  - DOC. U. RESEAUX, TELECOM (3)
  - Doctorat Image, Information, Hypermédia (2)
  - Doctorat Intelligence artificielle (2)
  - M2P CAMSI (2)
  - ...

- Année n+1/n+2
  - DOC. U. INTELLIGENCE ART (3)
  - DOC. U. RESEAUX, TELECOM (3)
  - Doctorat (2)
  - Doctorat Image, Information, Hypermédia (2)
  - Doctorat Intelligence artificielle (2)
  - ...

- Année n+2/n+3
  - DOC. U. INTELLIGENCE ART (3)
  - DOC. U. RESEAUX, TELECOM (3)
  - Doctorat (2)
  - Doctorat Image, Information, Hypermédia (2)
  - Doctorat Intelligence artificielle (2)
  - ...

# Situation professionnelle

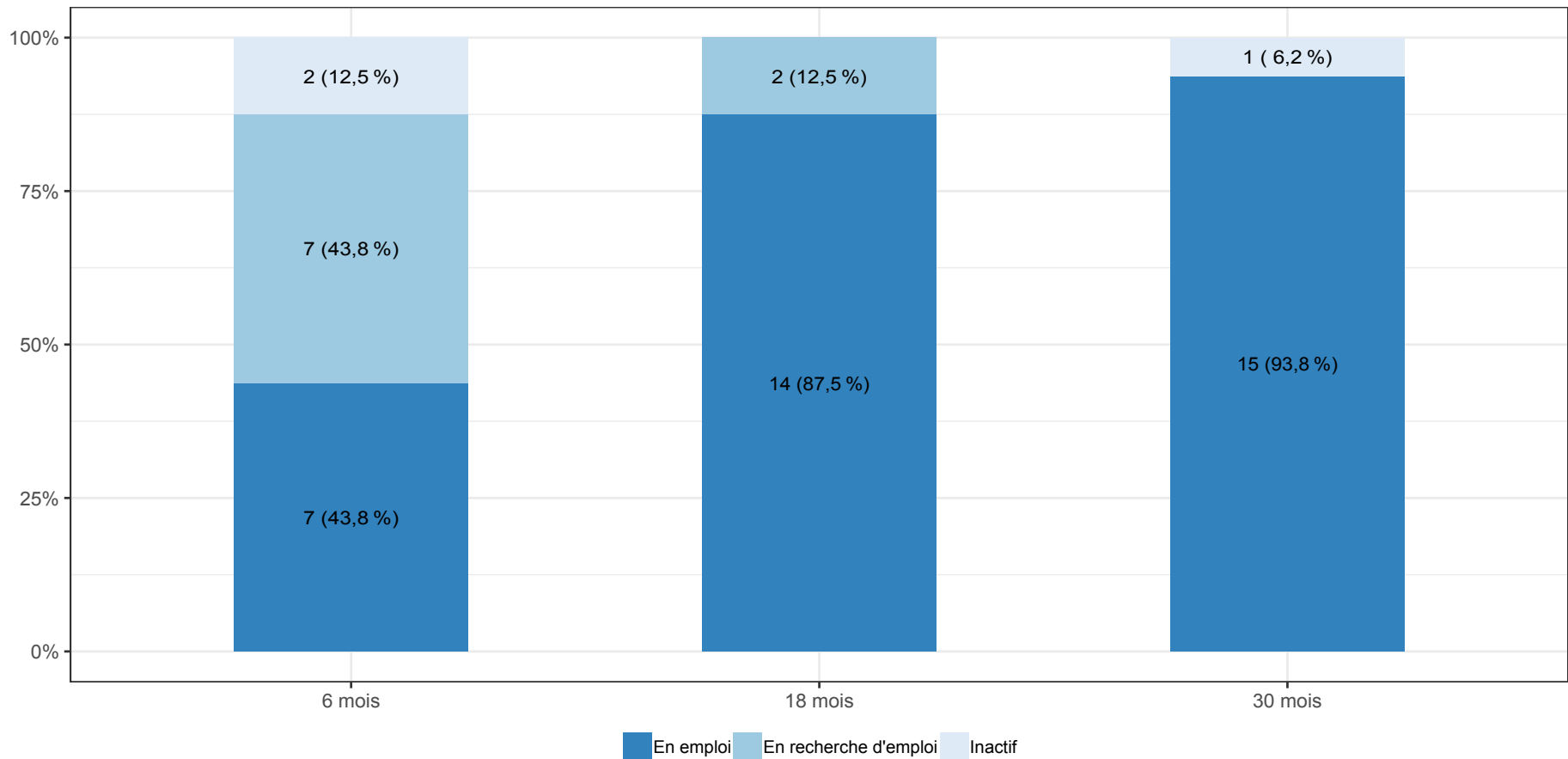


16

Diplômés en situation potentielle d'emploi (30,8%)

*Les indicateurs d'insertion professionnelle sont calculés à partir des diplômés s'étant présentés immédiatement et durablement sur le marché du travail suite à l'obtention du Master. Ils n'ont donc pas poursuivi d'études.*

## Situation professionnelle à 6, 18 et 30 mois



# Premier Emploi



3,5

Durée médiane de recherche en mois

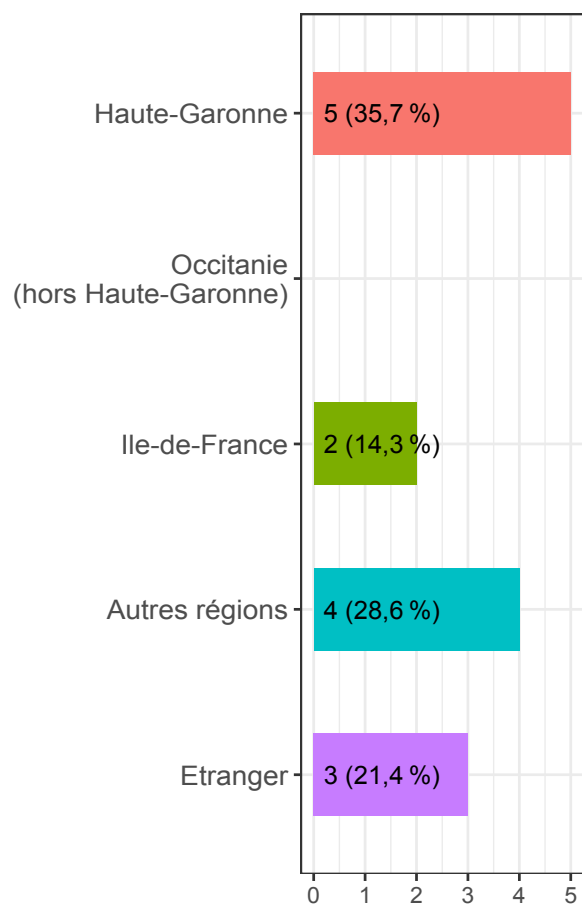


1

Embauche(s) par la structure d'accueil de stage (6,2%)

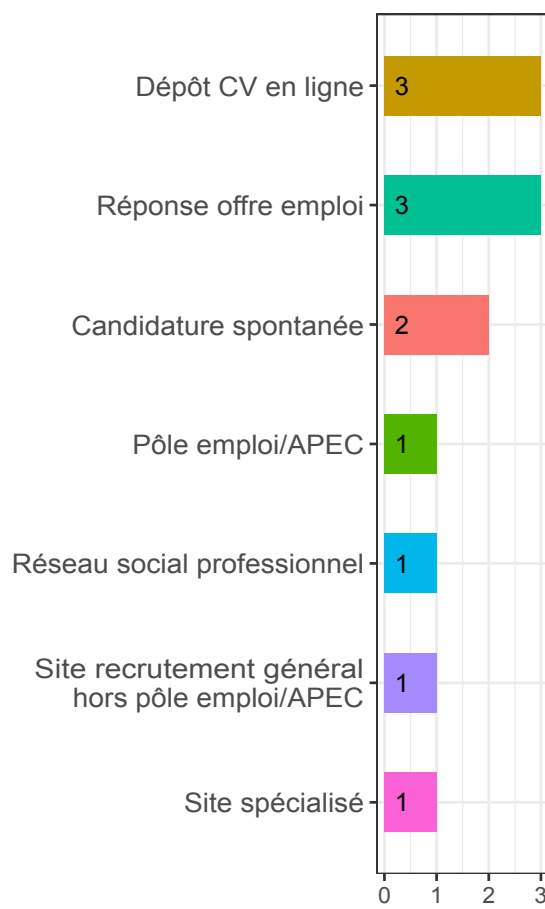
## Localisation

Répondants : 14 (87.5 %)



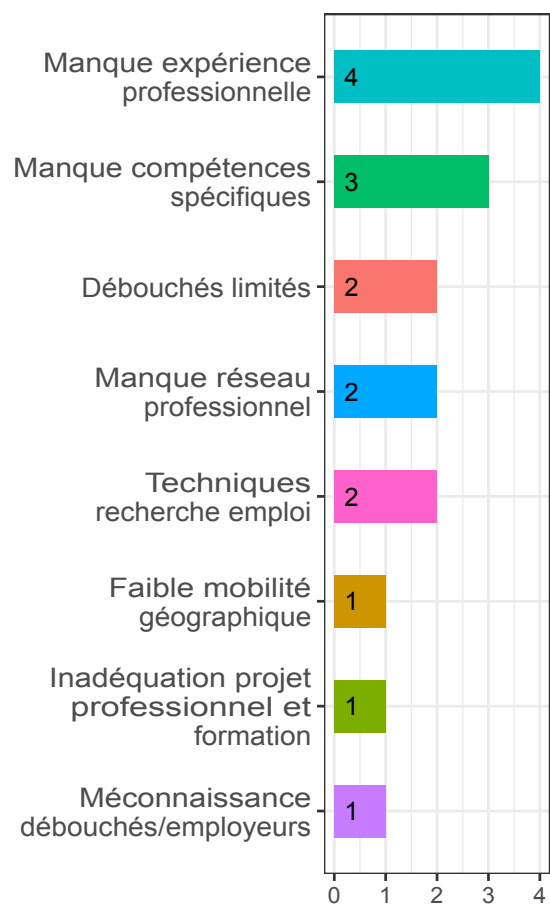
## Moyen d'accès

Répondants : 12 (63.2 %)



## Difficultés d'accès

Répondants : 16 (57.1 %)



# Emploi à 18 mois



14

Diplômé(s) en emploi



87,5

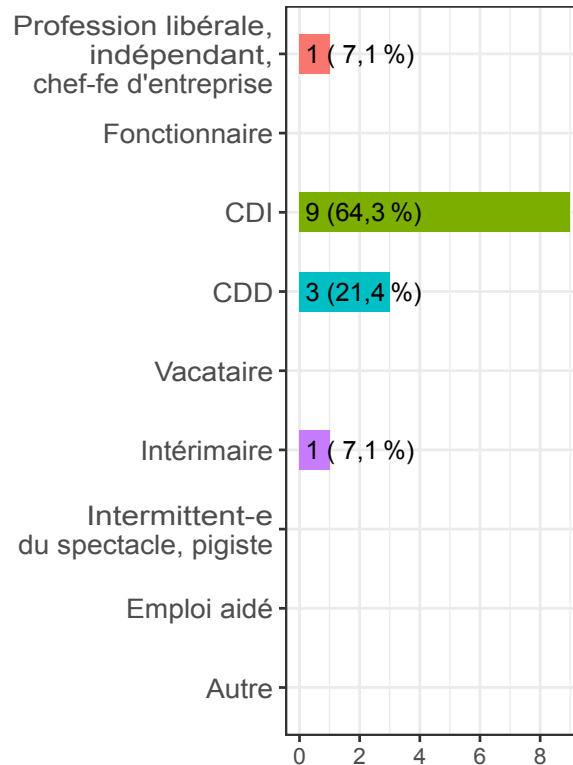
Taux d'insertion professionnelle<sup>1</sup>

## Type de contrat



71,4

Taux de CDI et assimilés




## Niveau d'emploi



78,6

Taux d'emploi de niveau cadre



## Temps de travail



100%

Taux d'emploi à temps plein

## Salaire



1 896

Salaire net médian<sup>2</sup>

<sup>2</sup> Primes incluses et pour un emploi à temps plein en France

<sup>1</sup> Diplômés en emploi / (Diplômés en emploi ou en recherche d'emploi)

# Emploi à 30 mois (1)



15

Diplômé(s) en emploi



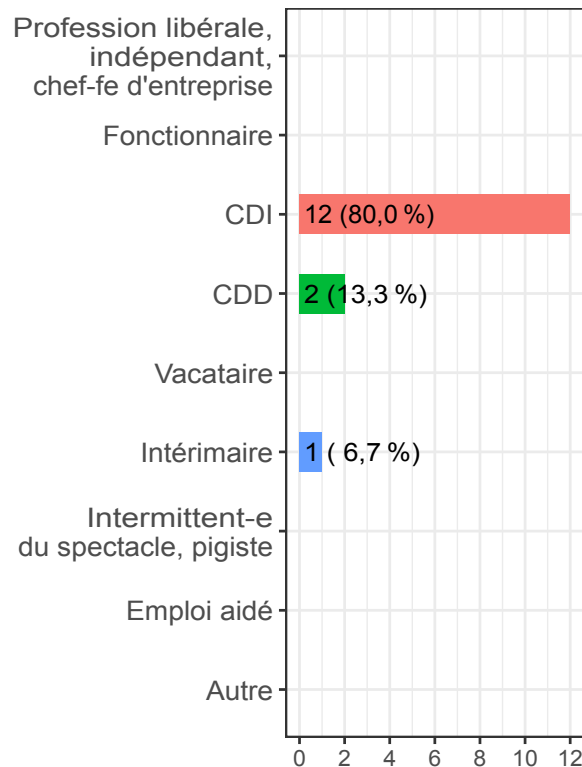
100

Taux d'insertion professionnelle<sup>1</sup>

## Type de contrat

**%** 80

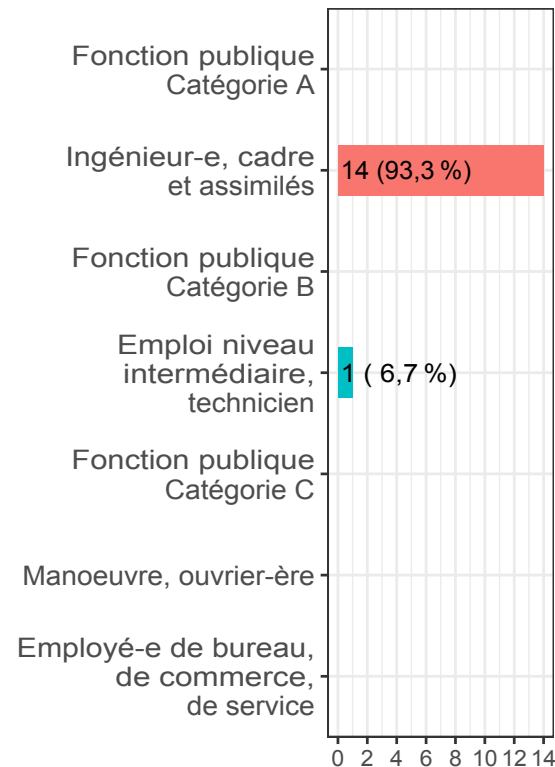
Taux de CDI et assimilés



## Niveau d'emploi

**%** 93,3

Taux d'emploi de niveau cadre



## Temps de travail



100%

Taux d'emploi à temps plein

## Salaire



1 981,5

Salaire net médian<sup>2</sup>

<sup>2</sup> Primes incluses et pour un emploi à temps plein en France

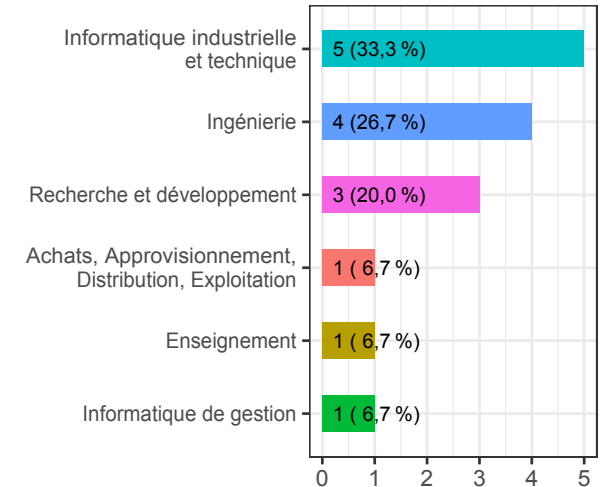
<sup>1</sup> Diplômés en emploi / (Diplômés en emploi ou en recherche d'emploi)

# Emploi à 30 mois (2)

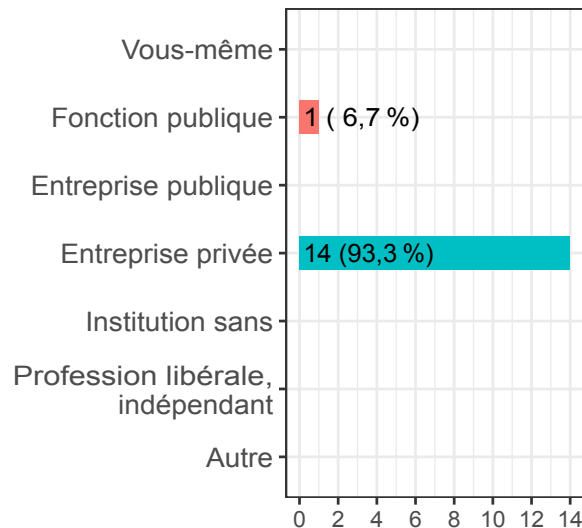
## Intitulé du poste

- Développeur Informatique
- Ingénieur recherche et développement
- Ingénieur technologies de l'information
- Ingénieur Développeur Opérationnel
- Ingénieur logiciel I A
- Développeur
- Ingénieur d'étude et développement
- Développeur Décisionnel
- Consultante informatique
- Ingénieur en développement informatique
- Ingénieur d'études et de développement
- Ingénieur de production
- Programmeur jeux vidéos
- Enseignant
- Senior Web Developer a Eurisko Mobility

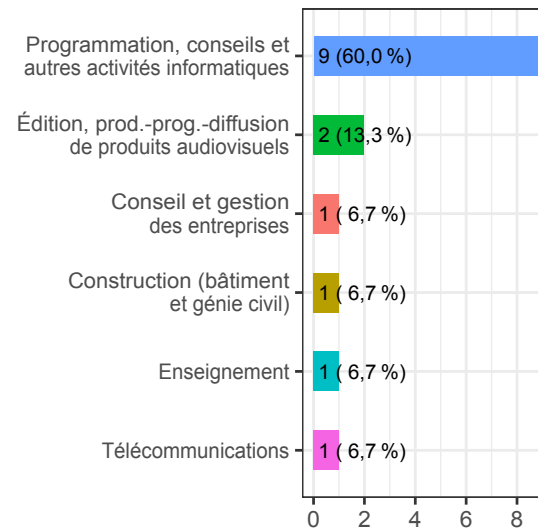
## Domaine du poste



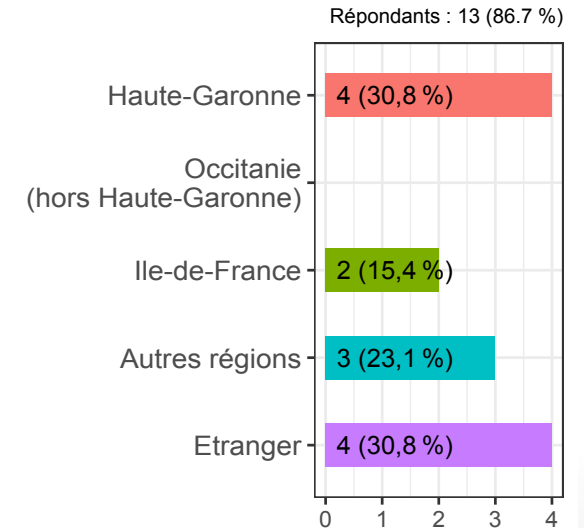
## Type d'employeur



## Secteur d'activité



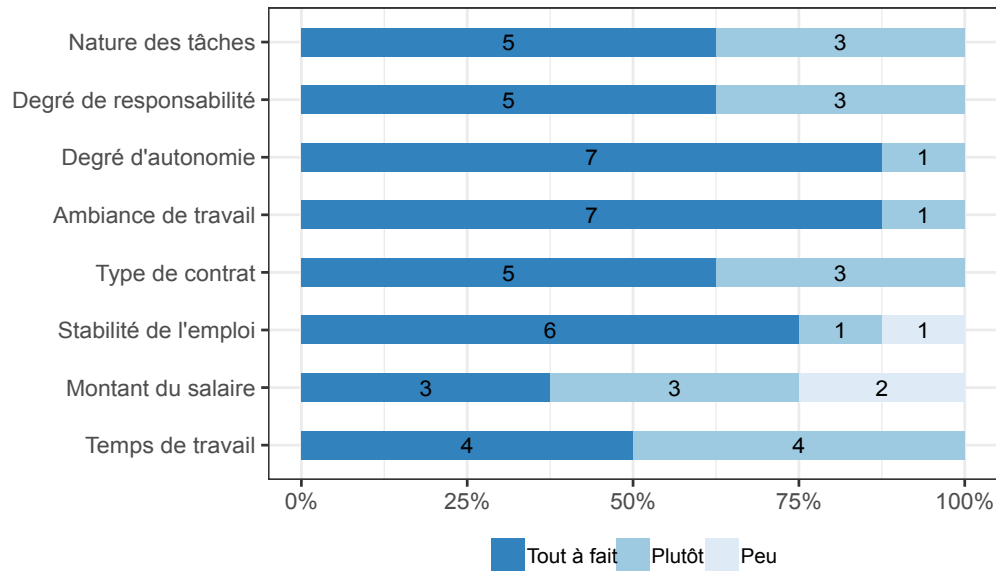
## Localisation



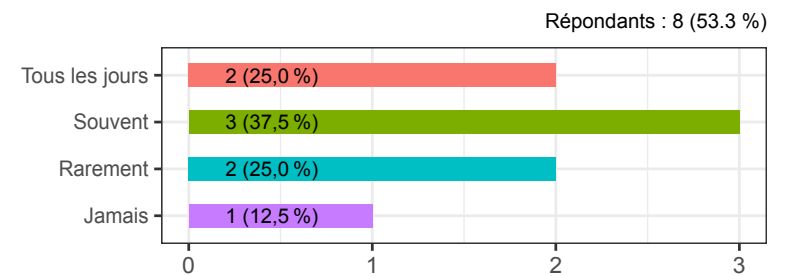


# Emploi à 30 mois (3)

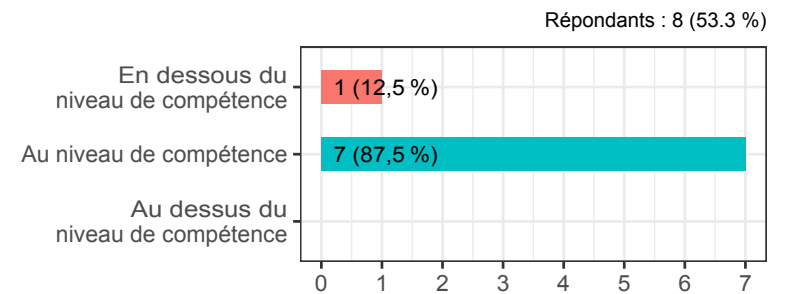
## Satisfaction face à l'emploi



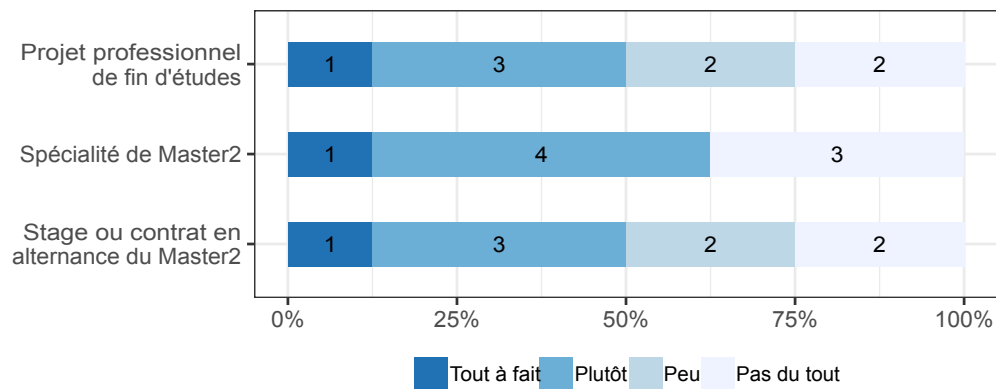
## Usage des compétences acquises en Master2



## Niveau d'employabilité ressenti



## Adéquation de l'emploi avec la formation



## Niveau de diplôme ressenti

