

Le devenir des diplômé-e-s de Master Coordonnateur du parcours de soin du patient atteint de maladie chronique

Promotions 2012-13 à 2014-15

Université Toulouse III Paul Sabatier - Observatoire de la vie étudiante
29 octobre 2018

Taux de réponse et profil des répondants

 18
Diplômés


 15
Répondants

 83,3
Taux de réponse

 5
Répondants de l'analyse¹

Sexe

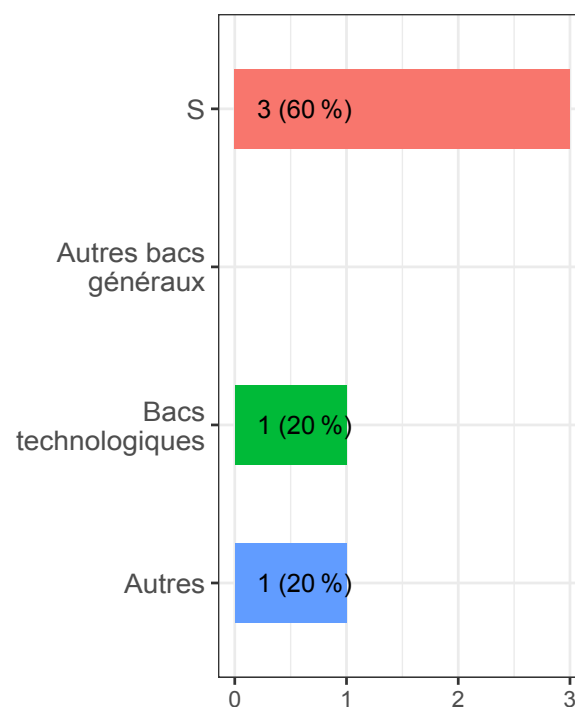
 4
Femmes (80%)

 1
Hommes (20%)

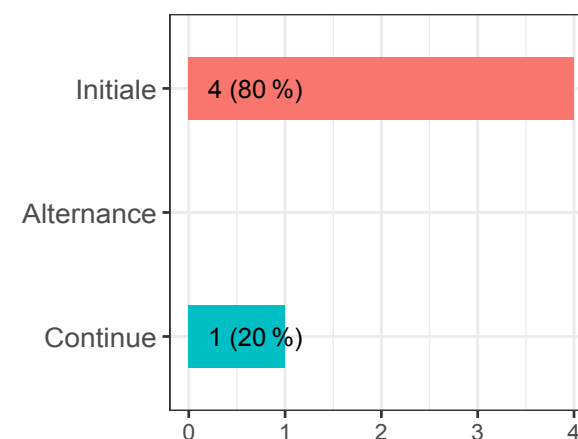
Nationalité

 1
Etrangère (20%)


Série de bac



Régime d'inscription



Bourse

 0
Taux de boursiers

¹ Seules les répondant-e-s n'ayant pas interrompu leurs études avant le Master pendant plus de deux ans entrent dans l'analyse.

Poursuite d'études



3

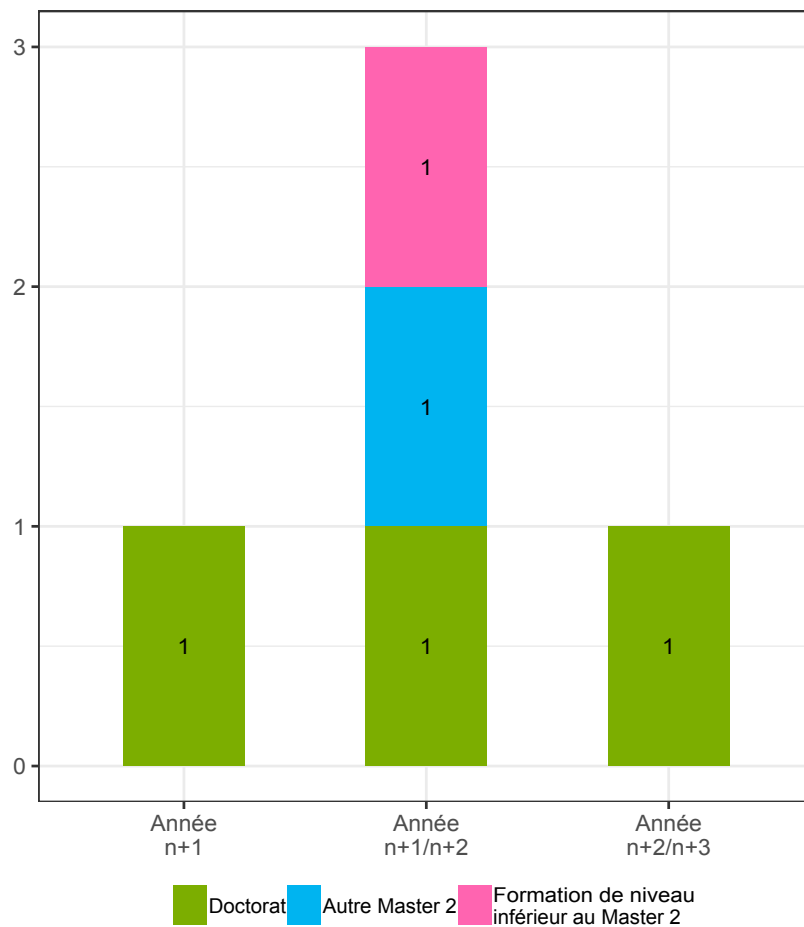
Poursuite d'études (60%)



1

Poursuite d'études en doctorat (20%)

Poursuite d'études par année



Formations suivies par année

- o • DES Innovation pharmaceutique et recherche

Année n+1/n+2

- DU Optimisation de la prise en charge médicamenteuse du patient âgé
- Licence soins infirmiers - 1ère année
- Master 2; actions de santé publique

Année n+2/n+3

- DES Innovation pharmaceutique et recherche

Situation professionnelle

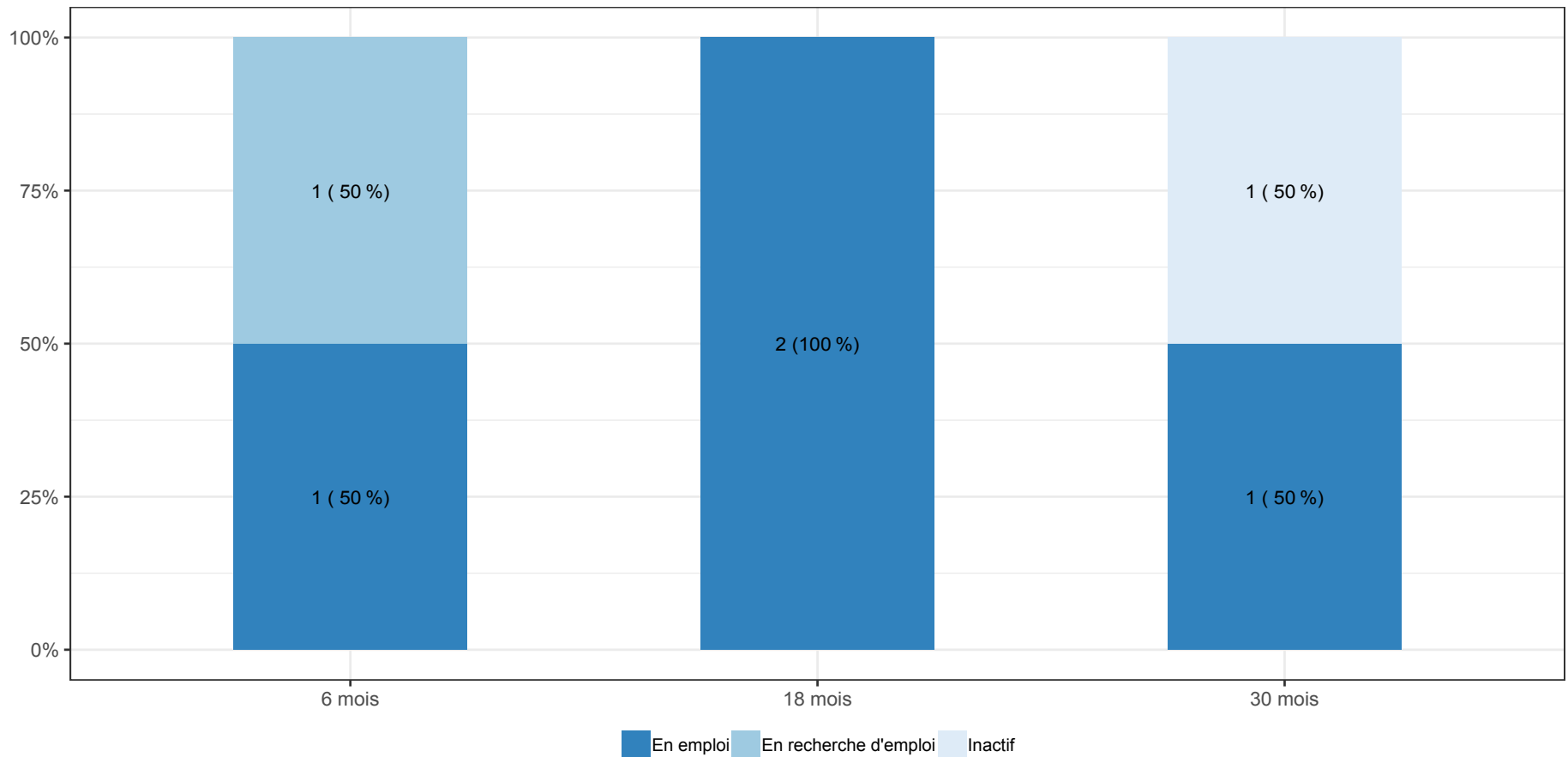


2

Diplômés en situation potentielle d'emploi (40%)

Les indicateurs d'insertion professionnelle sont calculés à partir des diplômés s'étant présentés immédiatement et durablement sur le marché du travail suite à l'obtention du Master. Ils n'ont donc pas poursuivi d'études.

Situation professionnelle à 6, 18 et 30 mois



Premier Emploi



13,5

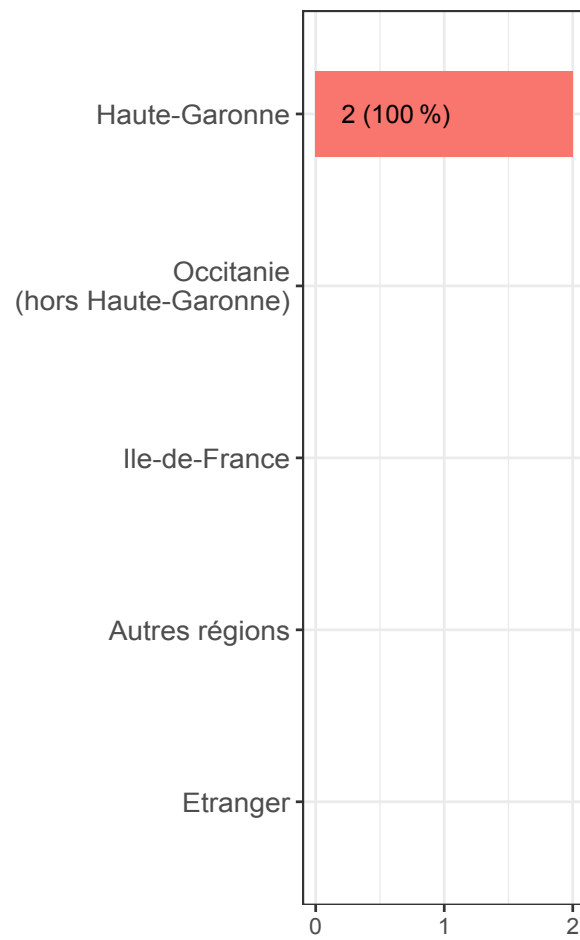
Durée médiane de recherche en mois



0

Embauche(s) par la structure d'accueil de stage (0%)

Localisation



Moyen d'accès

Effectif nul

Difficultés d'accès

Effectif nul

Emploi à 18 mois



2

Diplômé(s) en emploi



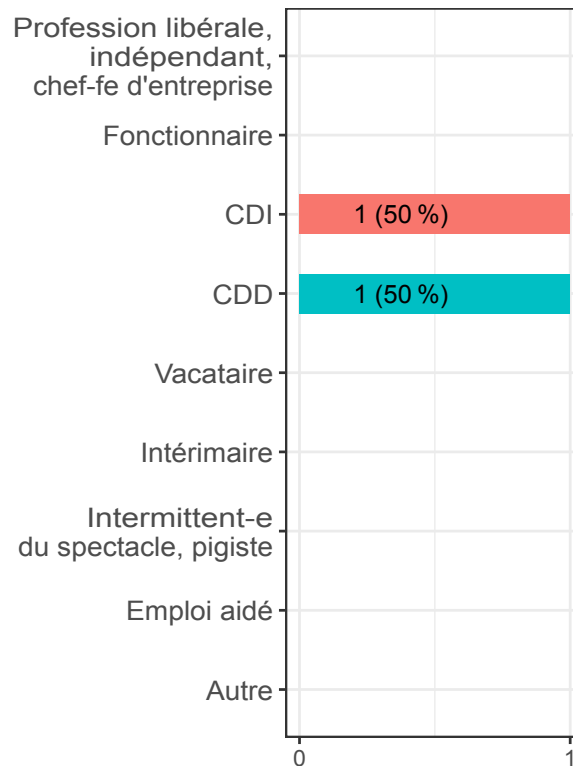
100

Taux d'insertion professionnelle¹

Type de contrat

% 50

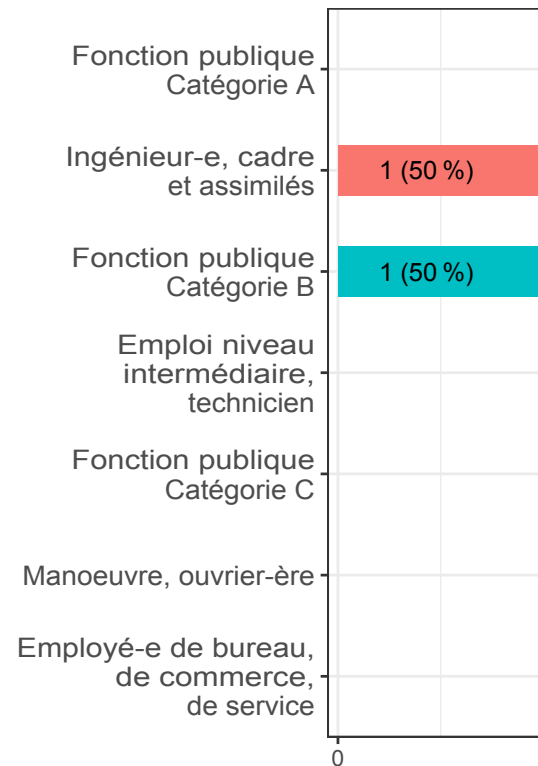
Taux de CDI et assimilés



Niveau d'emploi

% 50

Taux d'emploi de niveau cadre



Temps de travail



100%

Taux d'emploi à temps plein

Salaire



NS

Salaire net médian²

² Non significatif

¹ Diplômés en emploi / (Diplômés en emploi ou en recherche d'emploi)

Emploi à 30 mois (1)



1

Diplômé(s) en emploi



100

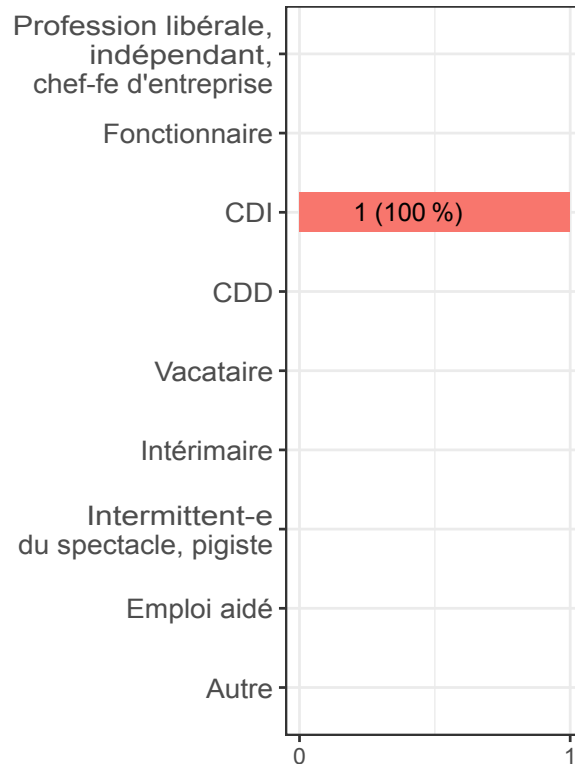
Taux d'insertion professionnelle¹

Type de contrat



100

Taux de CDI et assimilés

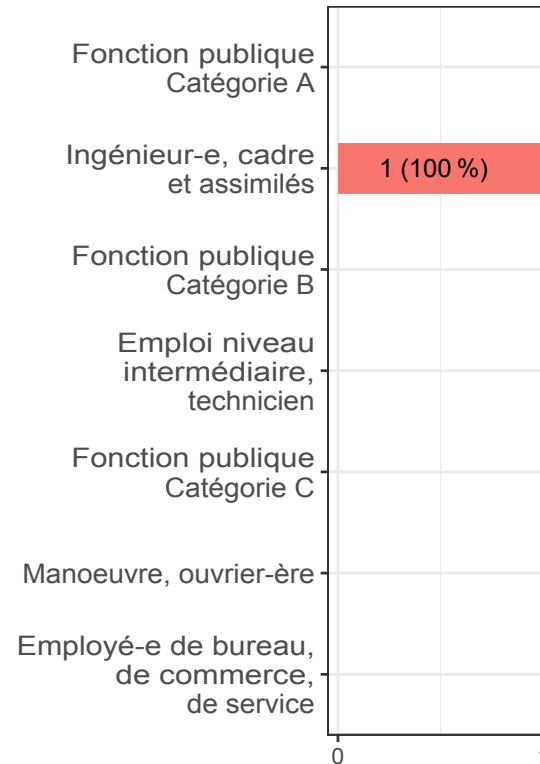


Niveau d'emploi



100

Taux d'emploi de niveau cadre



Temps de travail



0%

Taux d'emploi à temps plein

Salaire



NS

Salaire net médian²

² Non significatif

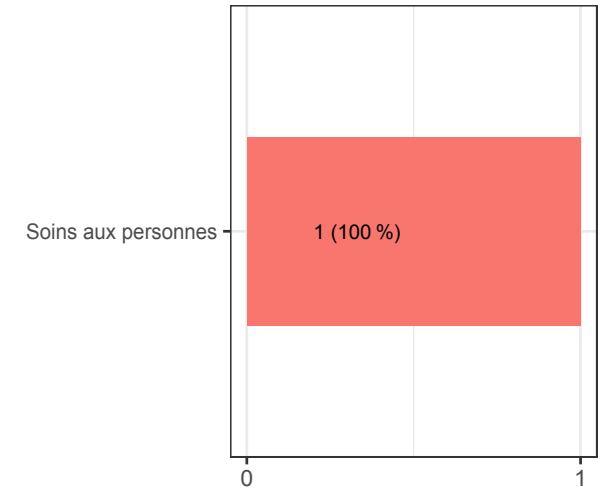
¹ Diplômés en emploi / (Diplômés en emploi ou en recherche d'emploi)

Emploi à 30 mois (2)

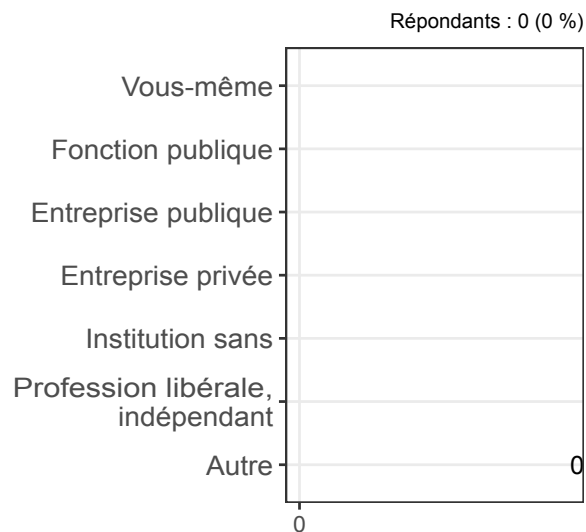
Intitulé du poste

- Cadre de santé, coordonnateur maintien à domicile

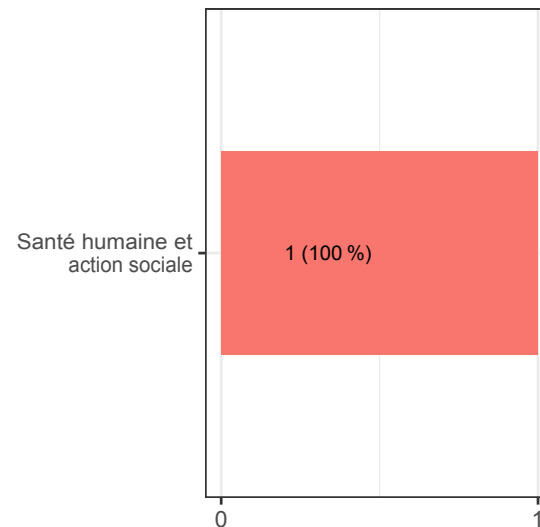
Domaine du poste



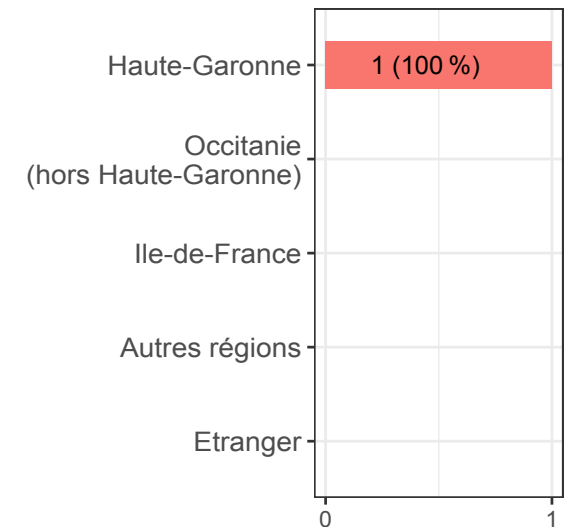
Type d'employeur



Secteur d'activité

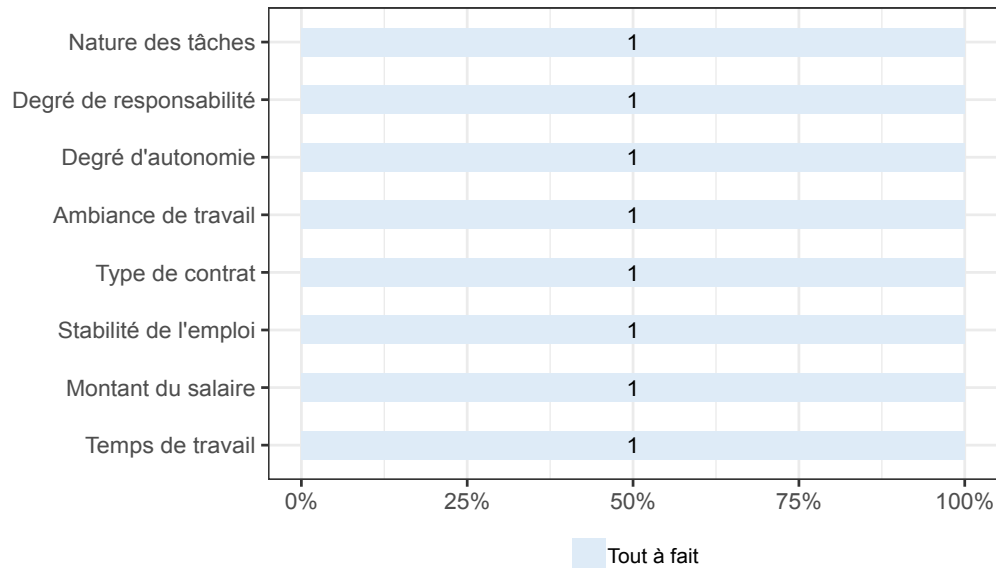


Localisation




Emploi à 30 mois (3)

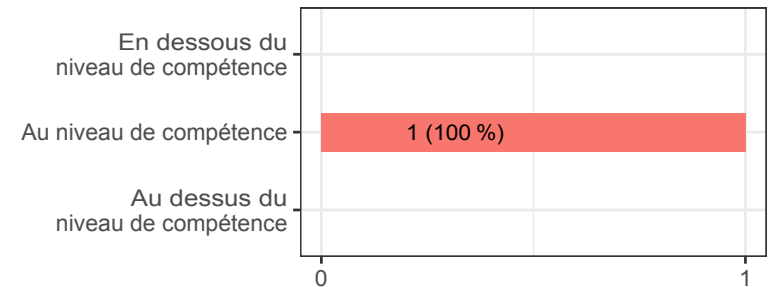
Satisfaction face à l'emploi



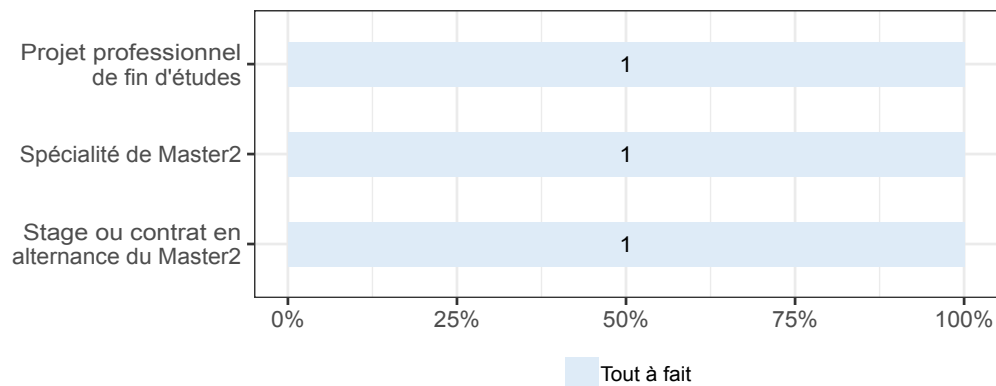
Usage des compétences acquises en Master2



Niveau d'employabilité ressenti



Adéquation de l'emploi avec la formation



Niveau de diplôme ressenti

