

# Le devenir des diplômé-e-s de Master Épidémiologie Clinique

## *Promotions 2012-13 à 2014-15*

Université Toulouse III Paul Sabatier - Observatoire de la vie étudiante  
29 octobre 2018

# Taux de réponse et profil des répondants

 40  
Diplômés


 30  
Répondants

 75  
Taux de réponse


 25  
Répondants de l'analyse<sup>1</sup>

## Sexe

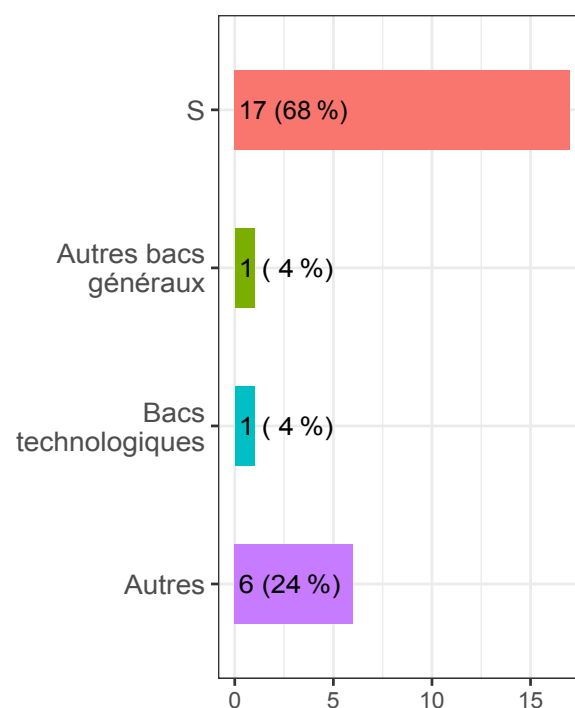
 18  
Femmes (72%)

 7  
Hommes (28%)

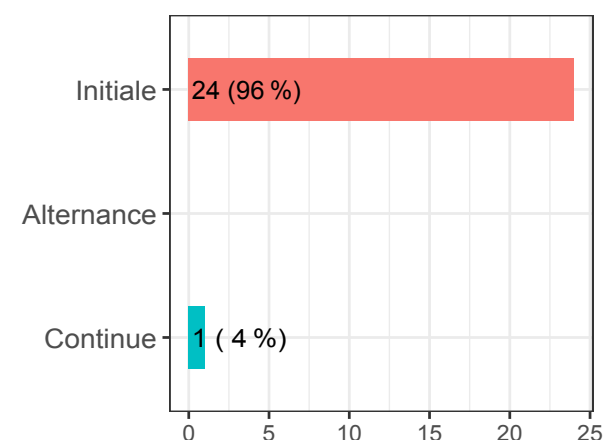
## Nationalité

 6  
Etrangère (24%)

## Série de bac



## Régime d'inscription



## Bourse

 24  
Taux de boursiers

<sup>1</sup> Seules les répondant-e-s n'ayant pas interrompu leurs études avant le Master pendant plus de deux ans entrent dans l'analyse.

# Poursuite d'études



14

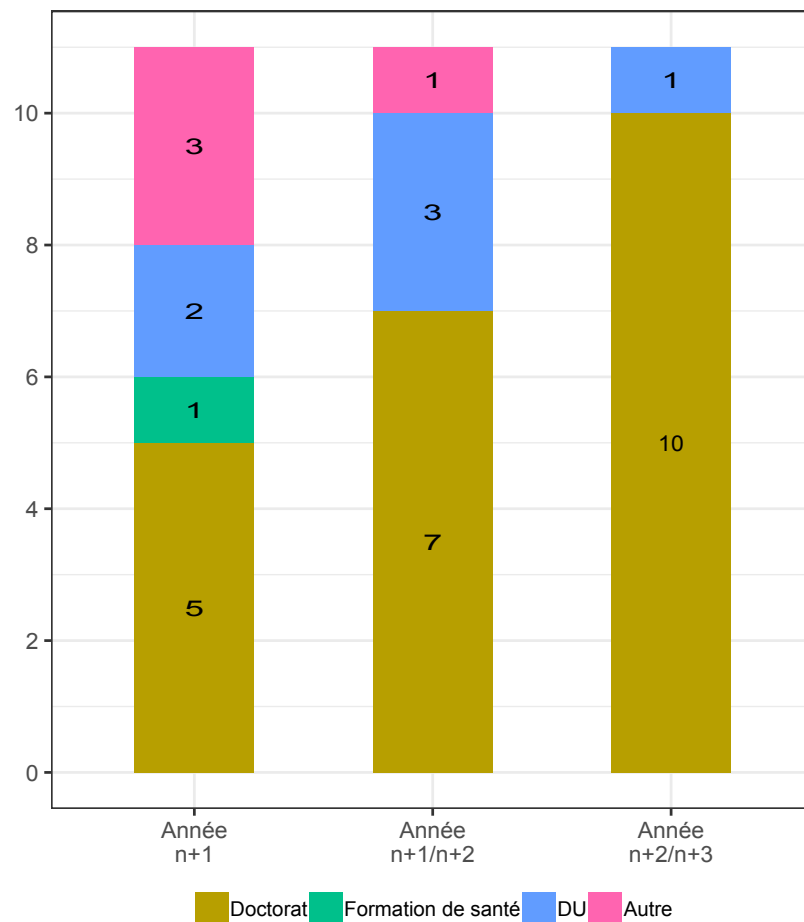
Poursuite d'études (56%)



10

Poursuite d'études en doctorat (40%)

## Poursuite d'études par année



## Formations suivies par année

- DOC. U. BSB PHARMACOLOGIE (2)
- Capacité en maladie infectieuse et tropicale
- DES MEDECINE GENERALE 3A
- DES PEDIATRIE 4E ANNEE
- DES SANTE PUBLIQUE 3E AN
- ...

- Année n+1/n+2
- DES SANTE PUBLIQUE 4E AN
  - DESC GERIATRIE 2E AN
  - DESC NEONATOLOGIE 2A
  - DIU ANGLAIS POUR LA SANTE
  - DIU FARC
  - ...

- Année n+2/n+3
- DOC. U. EPIDEMIOLOGIE (2)
  - Doctorat Epidémiologie (2)
  - 2 eme annee de Sexologie
  - DOC. U BSB EPIDEMIOLOGIE
  - DOC. U. BSB PHARMACOLOGIE
  - ...

# Situation professionnelle

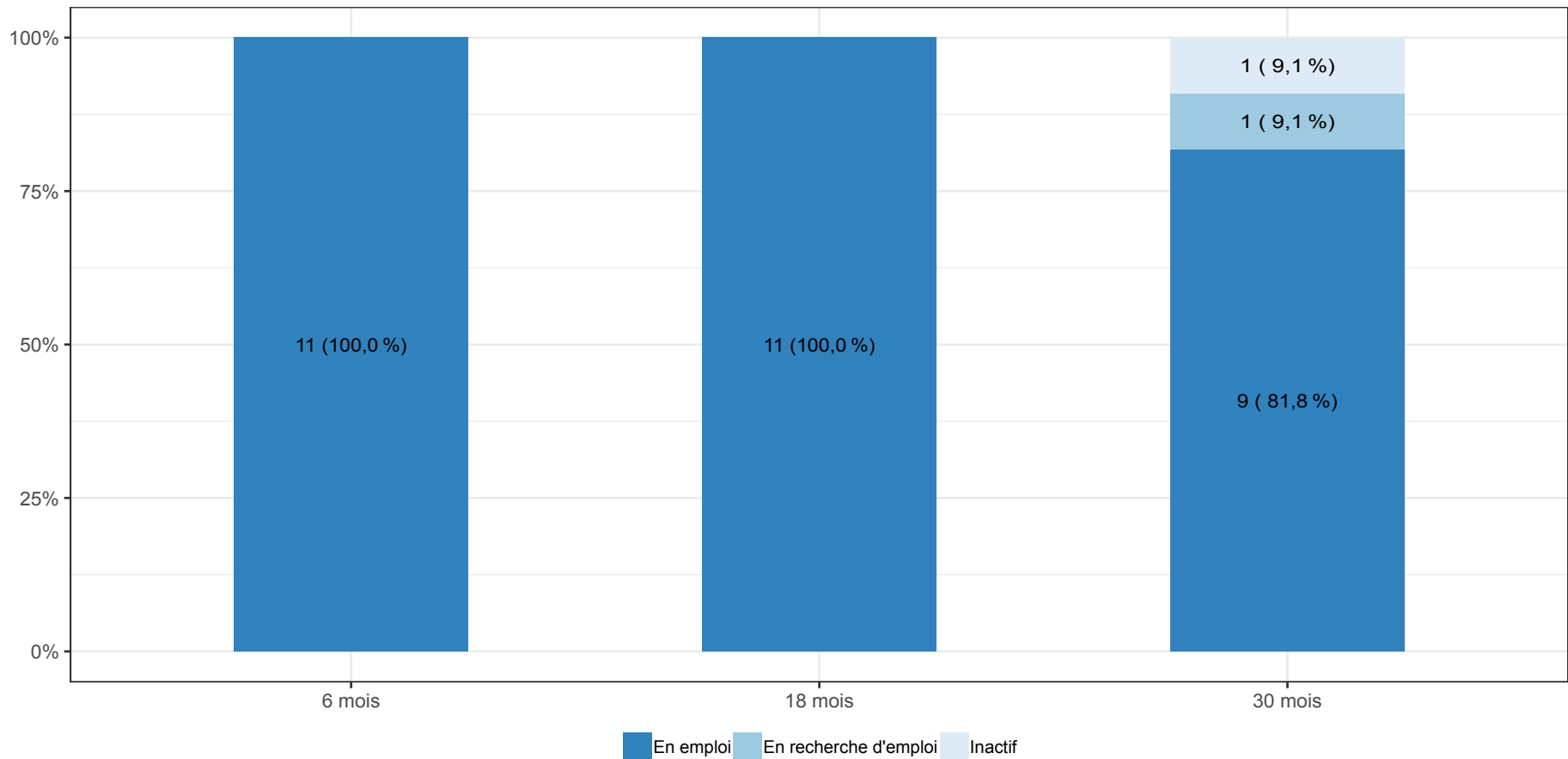


11

Diplômés en situation potentielle d'emploi (44%)

*Les indicateurs d'insertion professionnelle sont calculés à partir des diplômés s'étant présentés immédiatement et durablement sur le marché du travail suite à l'obtention du Master. Ils n'ont donc pas poursuivi d'études.*

## Situation professionnelle à 6, 18 et 30 mois



# Premier Emploi



0

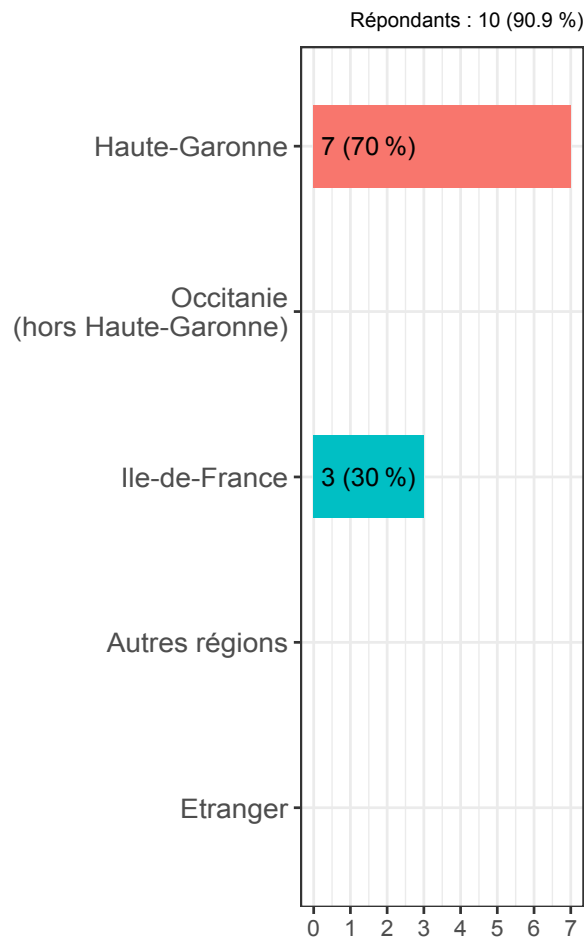
Durée médiane de recherche en mois



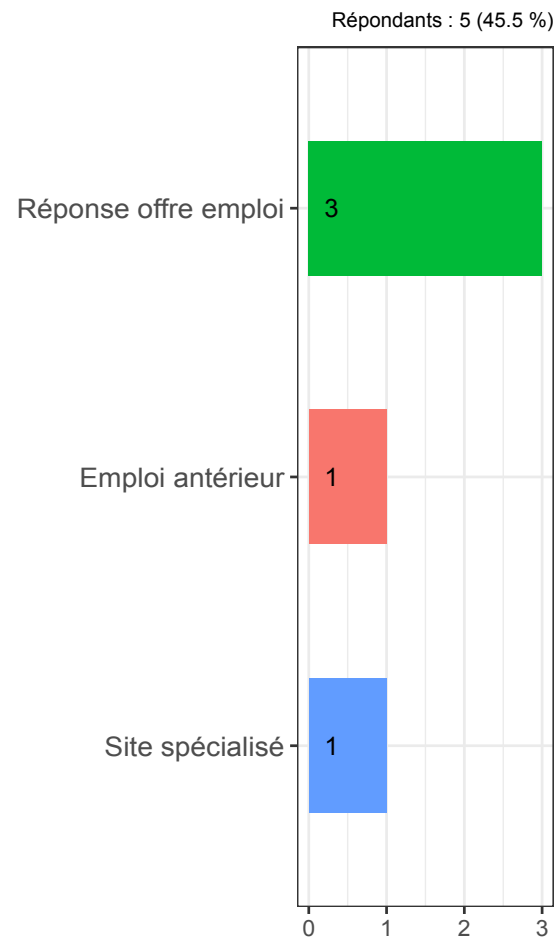
1

Embauche(s) par la structure d'accueil de stage (9,1%)

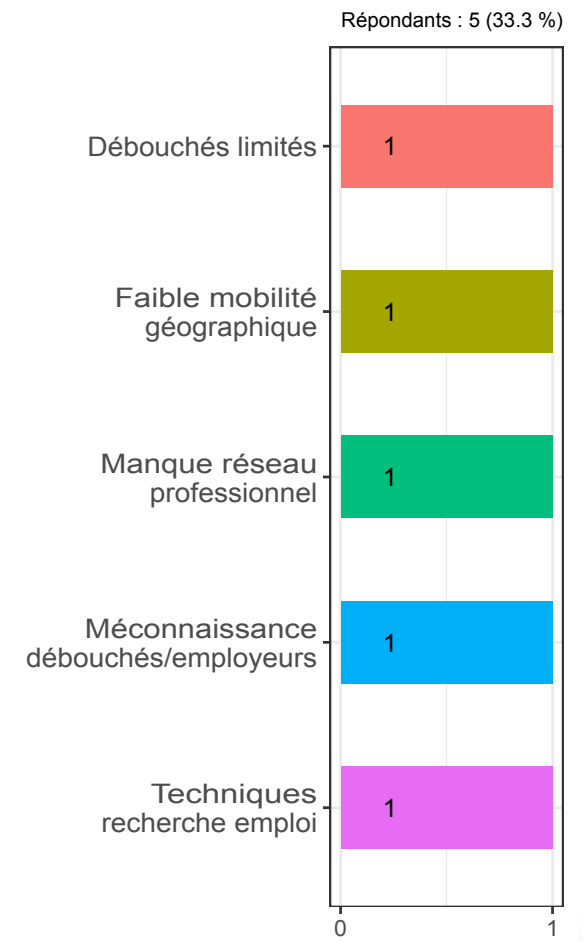
## Localisation



## Moyen d'accès



## Difficultés d'accès



# Emploi à 18 mois



11

Diplômé(s) en emploi



100

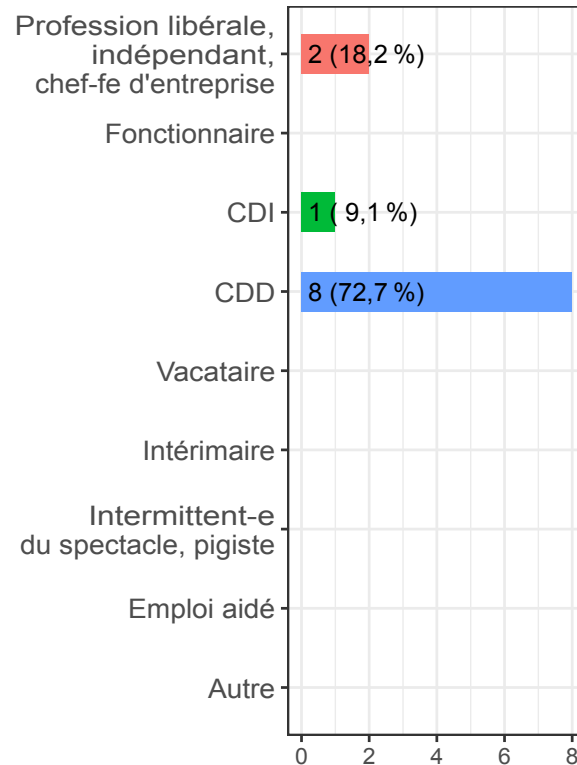
Taux d'insertion professionnelle<sup>1</sup>

## Type de contrat



27,3

Taux de CDI et assimilés

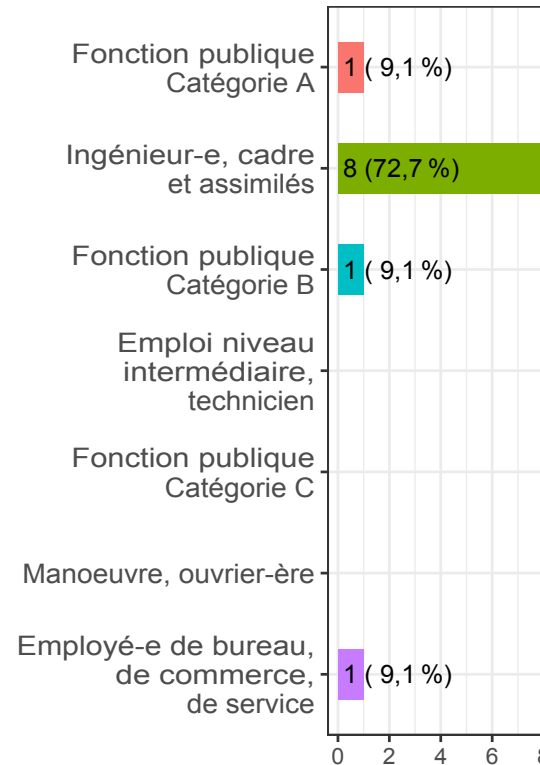


## Niveau d'emploi



81,8

Taux d'emploi de niveau cadre



## Temps de travail



71,4%

Taux d'emploi à temps plein

## Salaire



1 630

Salaire net médian<sup>2</sup>

<sup>2</sup> Primes incluses et pour un emploi à temps plein en France

<sup>1</sup> Diplômés en emploi / (Diplômés en emploi ou en recherche d'emploi)

# Emploi à 30 mois (1)



9

Diplômé(s) en emploi



90

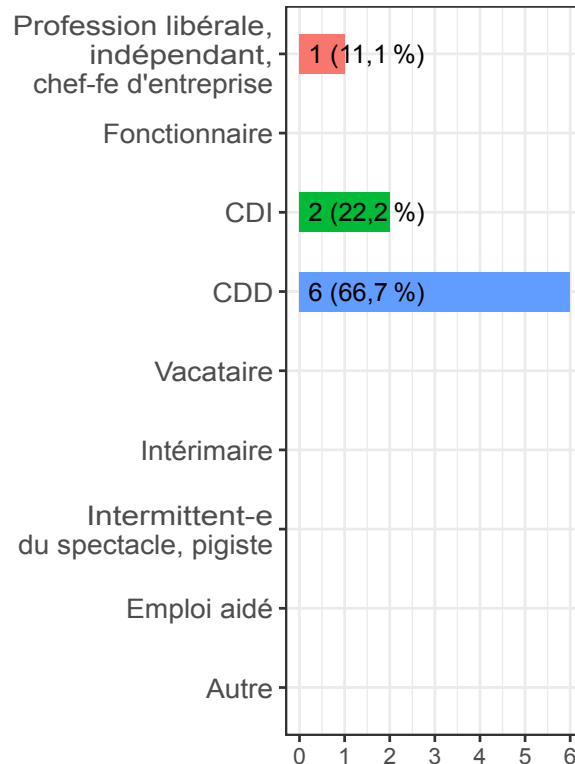
Taux d'insertion professionnelle<sup>1</sup>

## Type de contrat



33,3

Taux de CDI et assimilés

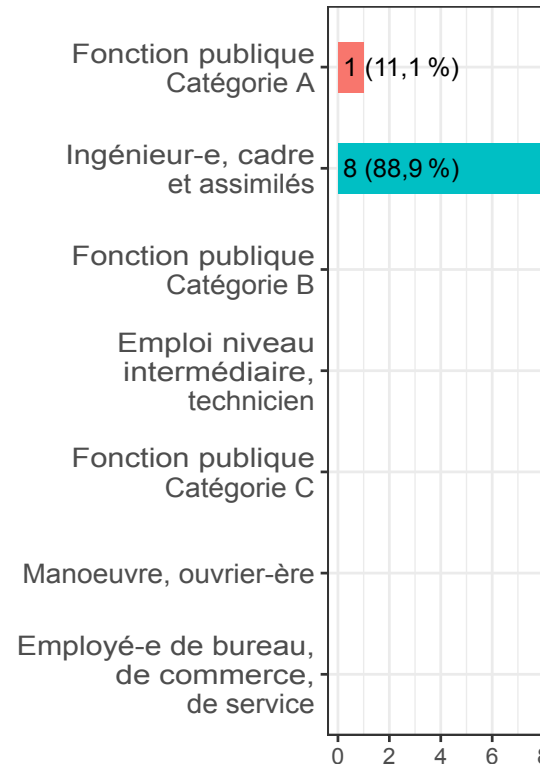


## Niveau d'emploi



100

Taux d'emploi de niveau cadre



## Temps de travail



85,7%

Taux d'emploi à temps plein

## Salaire



1 756,5

Salaire net médian<sup>2</sup>

<sup>2</sup> Primes incluses et pour un emploi à temps plein en France

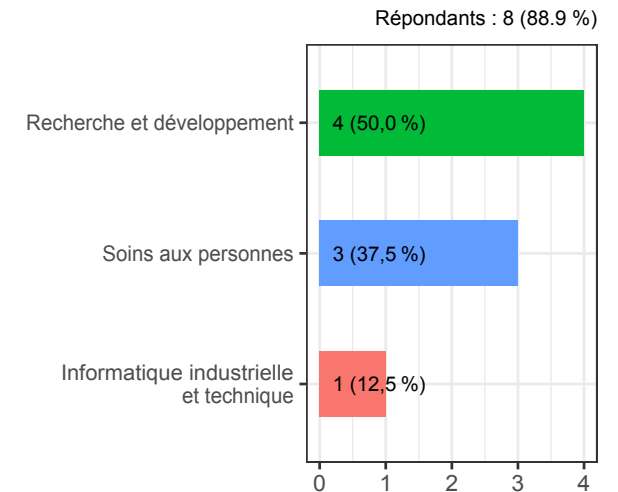
<sup>1</sup> Diplômés en emploi / (Diplômés en emploi ou en recherche d'emploi)

# Emploi à 30 mois (2)

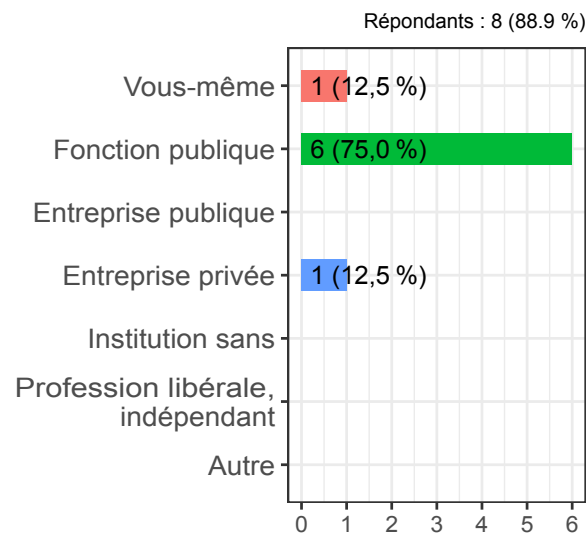
## Intitulé du poste

- Épidémiologiste et Biostatisticienne
- Praticien hospital marie lamelongue
- Programmeur SAS
- Ingénieur statisticien
- Chirurgien Dentiste
- Attaché de recherche
- Statisticien
- Chef de clinique
- Médecin généraliste salarié hôpital mayotte

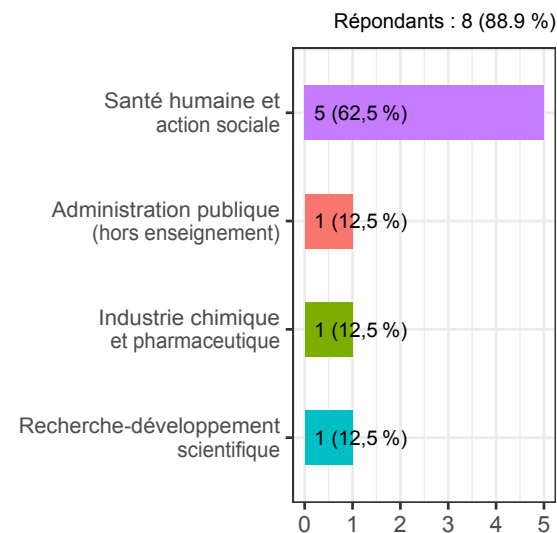
## Domaine du poste



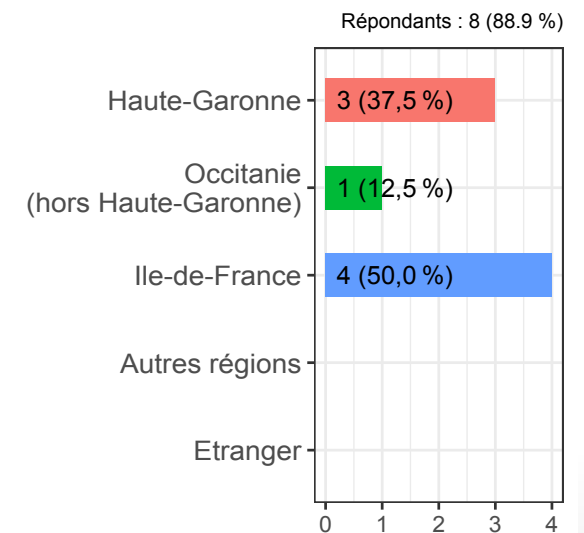
## Type d'employeur



## Secteur d'activité



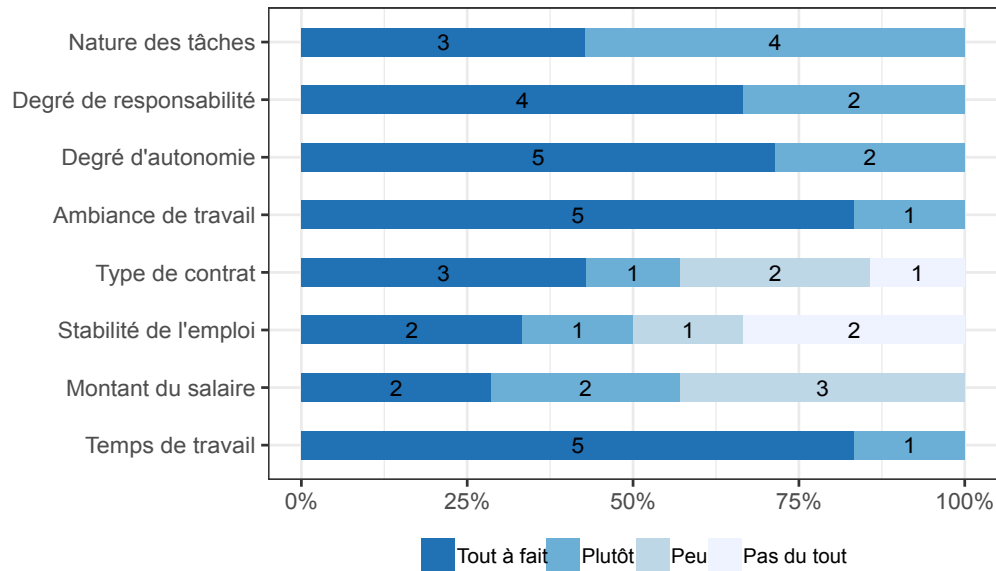
## Localisation



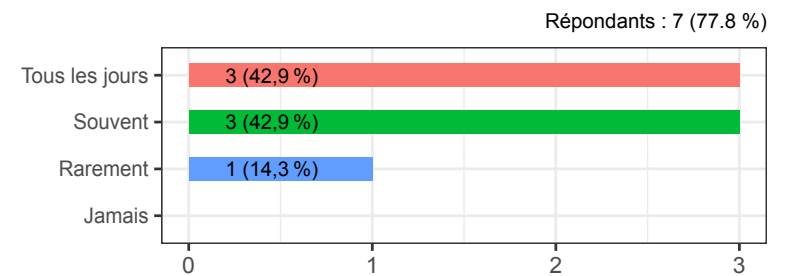


# Emploi à 30 mois (3)

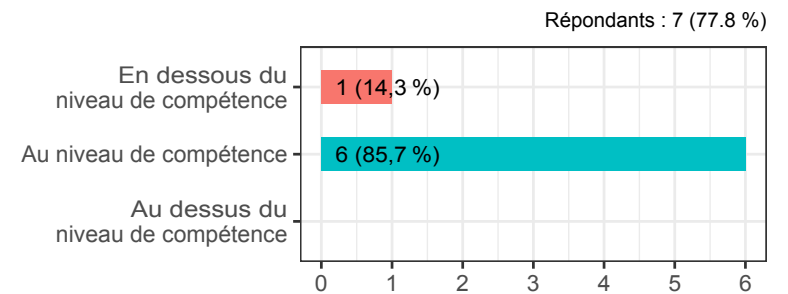
## Satisfaction face à l'emploi



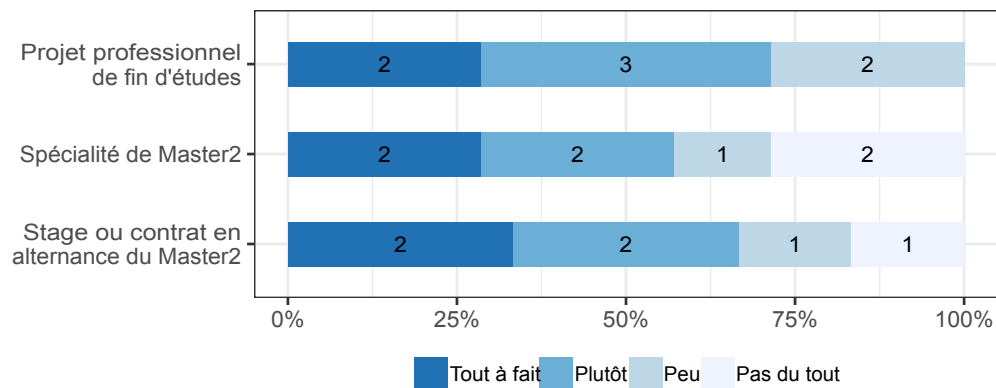
## Usage des compétences acquises en Master2



## Niveau d'employabilité ressenti



## Adéquation de l'emploi avec la formation



## Niveau de diplôme ressenti

