

Le devenir des diplômé-e-s de Master Dynamique des fluides, énergétique et transferts *Promotions 2014-15 à 2016-17*

Université Toulouse III Paul Sabatier - Observatoire de la vie étudiante
22 avril 2020

Taux de réponse et profil des répondants

 40
Diplômés


 35
Répondants

 88
Taux de réponse


 35
Répondants de l'analyse¹

Sexe

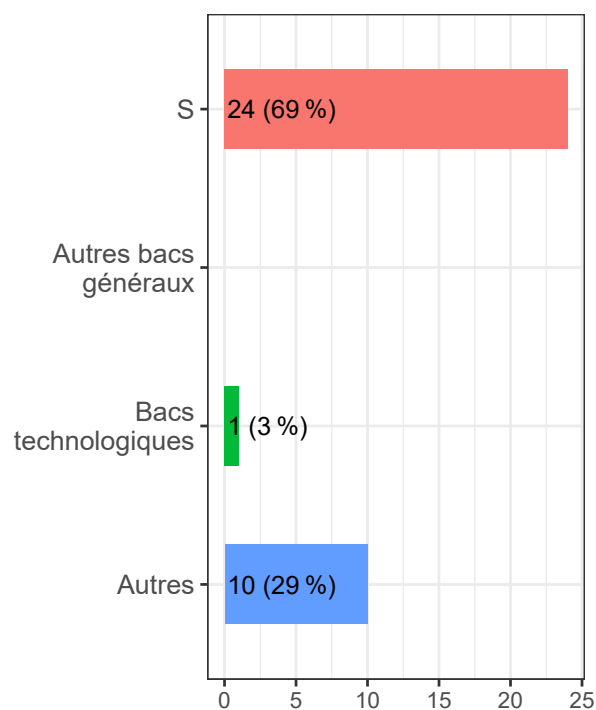
 10
Femmes (29%)

 25
Hommes (71%)

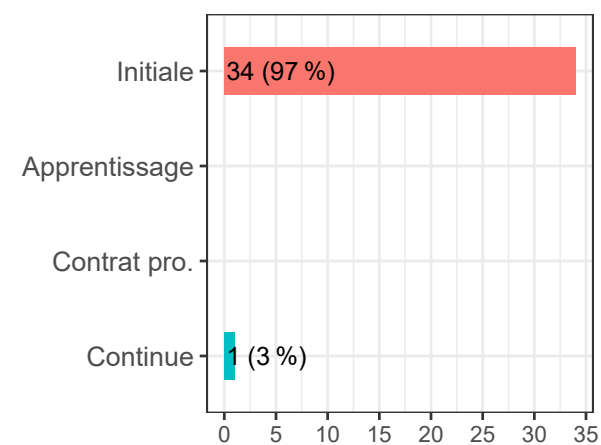
Nationalité

 11
Etrangère (31%)

Série de bac



Régime d'inscription



Bourse

 37
Taux de boursiers

¹ Seules les répondant-e-s n'ayant pas interrompu leurs études avant le DUT pendant plus de deux ans entrent dans l'analyse.

Poursuite d'études ou emploi ?



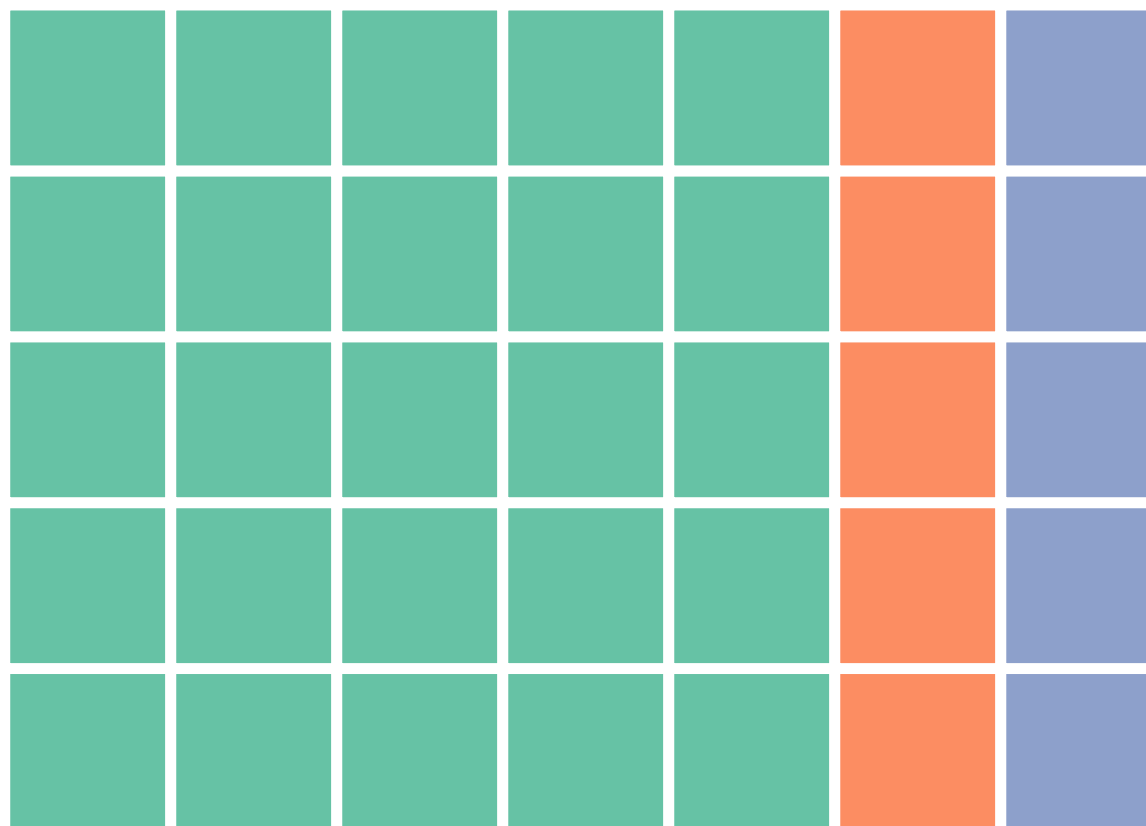
71 %
Poursuite d'études
directes



14 %
Reprise d'études



14 %
Vie active durable
(*yc inactifs*)



 Poursuite d'études directe  Reprise d'études  Vie active durable

Vie active durable

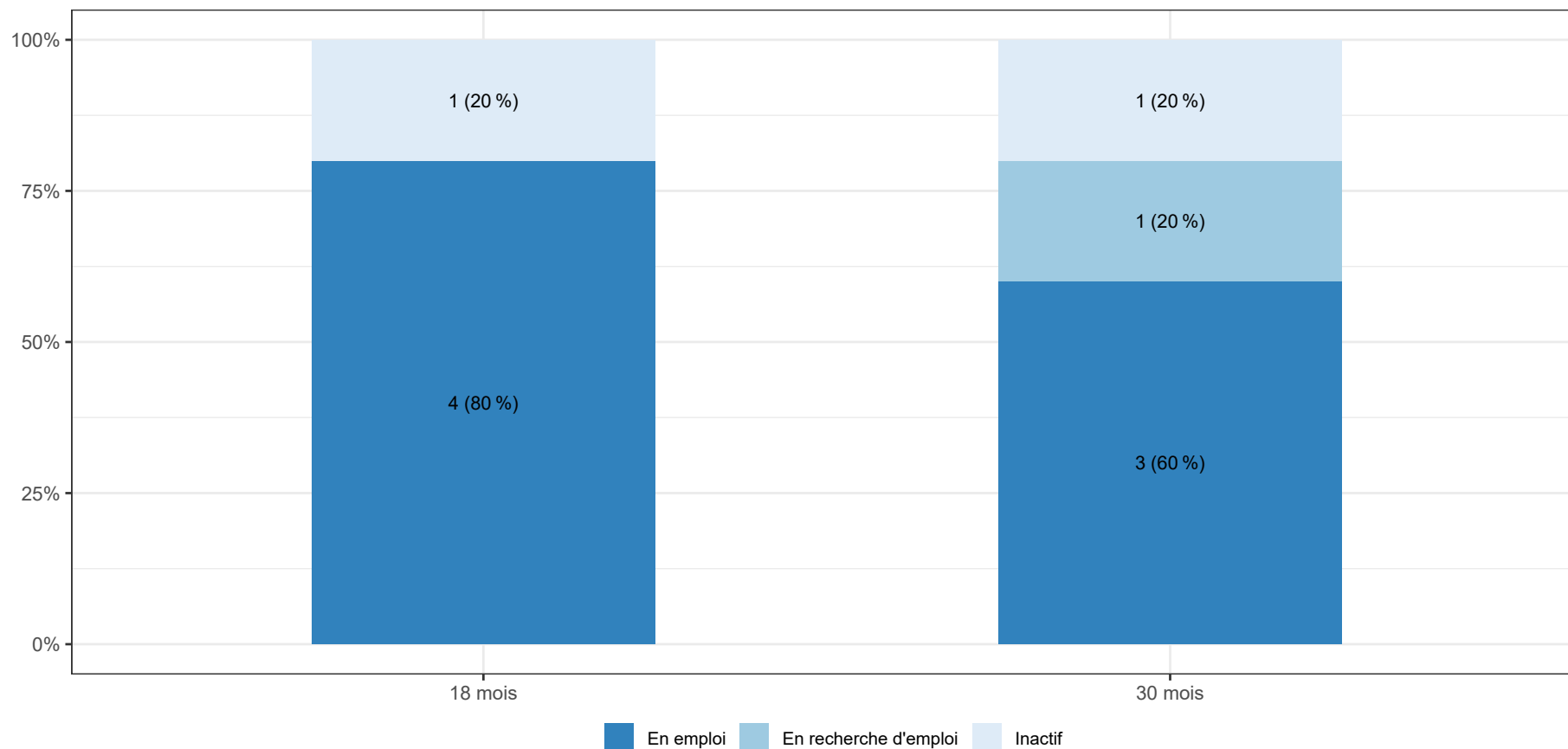


5

Diplômés en vie active durable (14%)

Les indicateurs d'insertion professionnelle sont calculés à partir des diplômés s'étant présentés immédiatement et durablement sur le marché du travail suite à l'obtention du Master. Ils n'ont donc pas poursuivi d'études et peuvent inclure des diplômés en inactivité.

Situation professionnelle à 18 et 30 mois



Premier Emploi



3

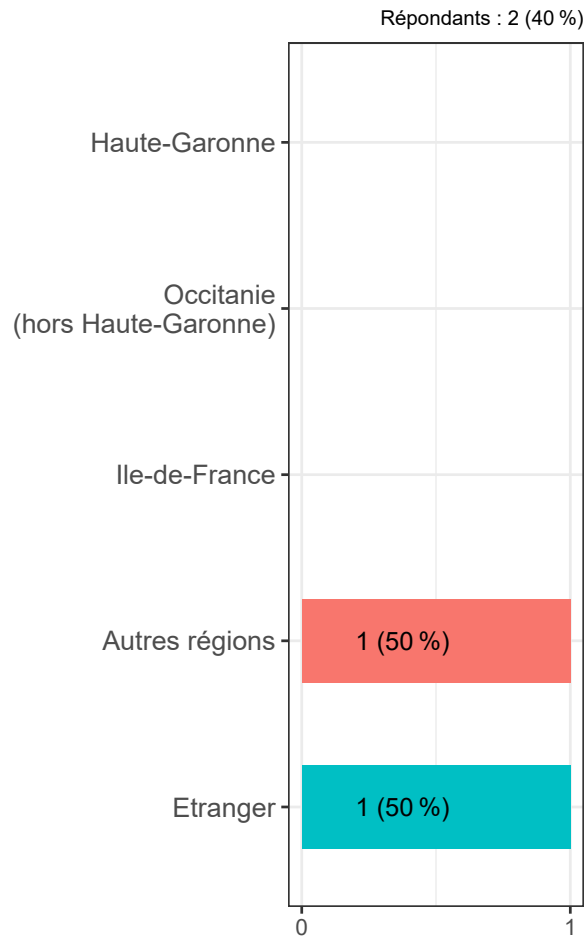
Durée médiane de recherche en mois




0

Embauche(s) par la structure d'accueil de stage (0%)

Localisation



Moyen d'accès



Difficultés d'accès

Effectif nul

Emploi à 18 mois



4

Diplômé(s) en emploi



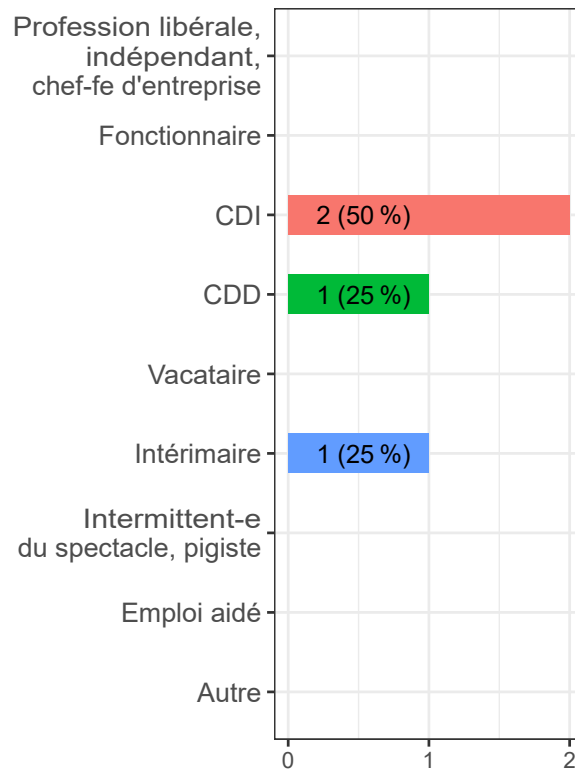
100

Taux d'insertion professionnelle¹

Type de contrat

% 50

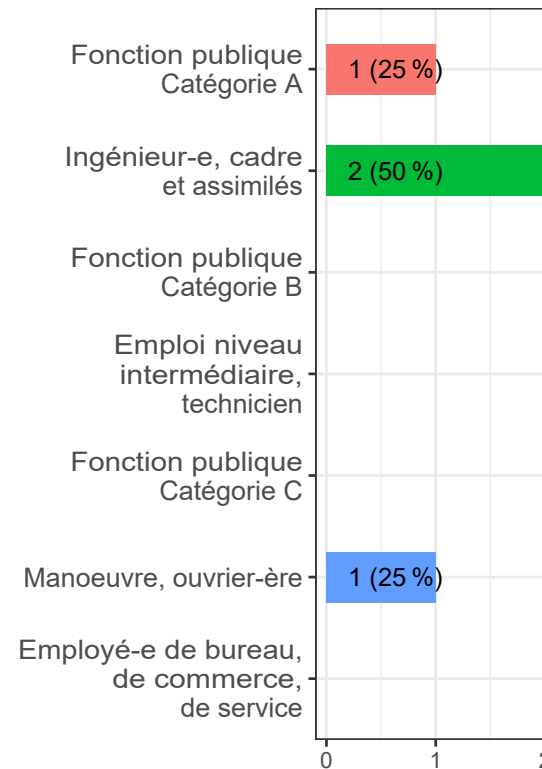
Taux de CDI et assimilés



Niveau d'emploi

% 0

Taux d'emploi de niveau technicien



Temps de travail



75

Taux d'emploi à temps plein

Salaire



NS

Salaire net médian²

² Non significatif

¹ Diplômés en emploi / (Diplômés en emploi ou en recherche d'emploi)

Emploi à 30 mois (1)



3

Diplômé(s) en emploi



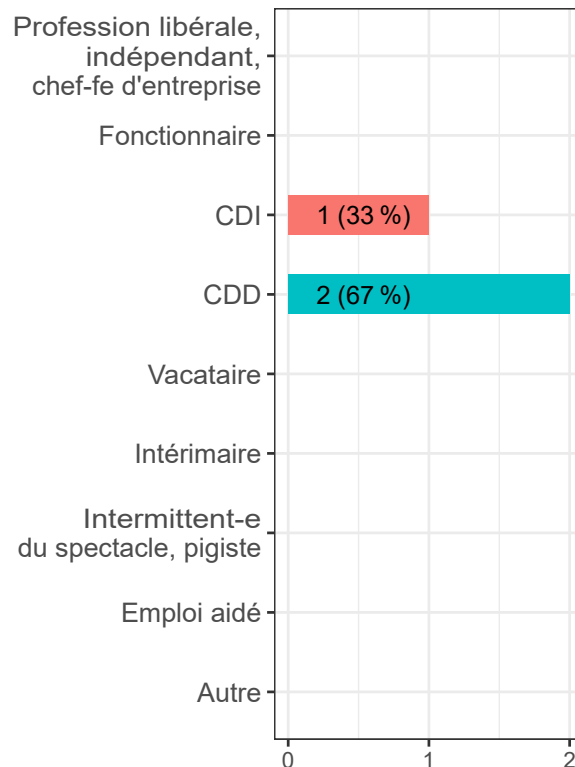
75

Taux d'insertion professionnelle¹

Type de contrat

% 33

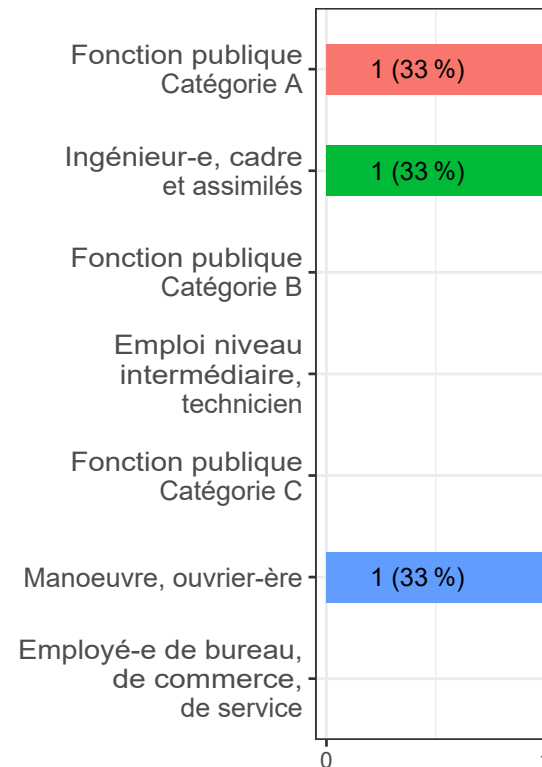
Taux de CDI et assimilés



Niveau d'emploi

% 0

Taux d'emploi de niveau technicien



Temps de travail



100

Taux d'emploi à temps plein

Salaire



NS

Salaire net médian²

² Non significatif

¹ Diplômés en emploi / (Diplômés en emploi ou en recherche d'emploi)

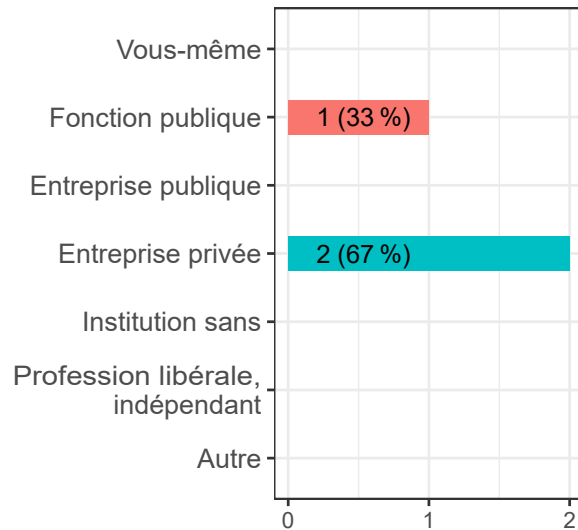
Emploi à 30 mois (2)

Intitulé et missions du poste

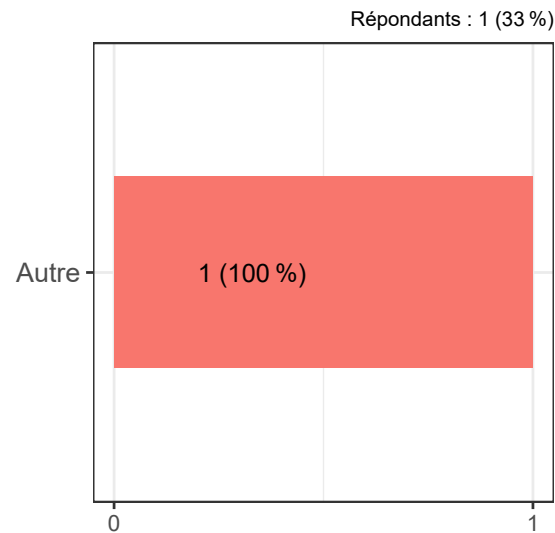
- **Second de cuisine, Chef de partie:** #NOM?
- **Ingénieur de test:** Rédaction de protocoles de test et réalisation de test sur des trains autonomes
- **Enseignant:** Enseignant en physique chimie collège et lycée

Emploi à 30 mois (3)

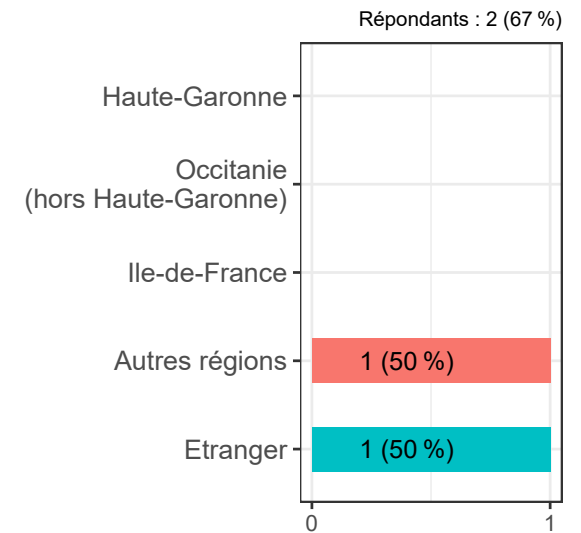
Type d'employeur



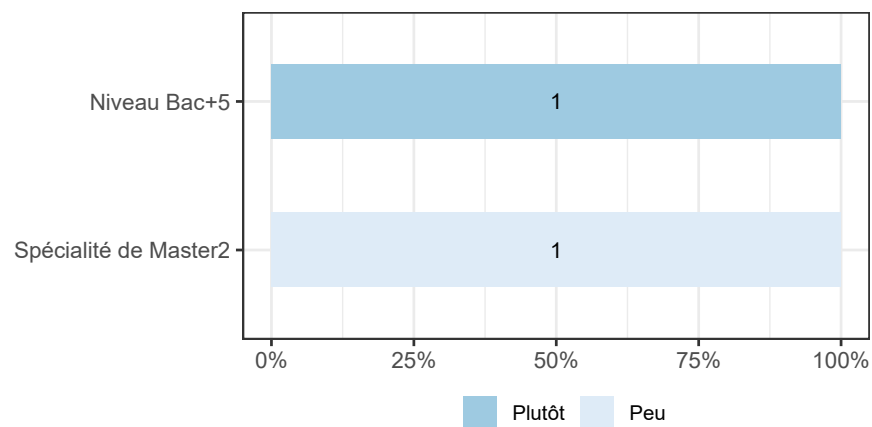
Secteur d'activité



Localisation



Adéquation emploi-formation



Le dernier diplôme visé après le DUT

% 14
Poursuite à niveau Bac+5

% 0
Poursuite à niveau Bac+3

Niveau Bac+5



■ Master (11 %)
■ Ecole de commerce (3 %)

Diplôme de niveau inférieur et autre



■ Autre (3 %)