


Le devenir des diplômé-e-s de Master Épidémiologie clinique

Promotions 2014-15 à 2016-17

Université Toulouse III Paul Sabatier - Observatoire de la vie étudiante
22 avril 2020

Taux de réponse et profil des répondants

 26
Diplômés


 21
Répondants

 81
Taux de réponse

 17
Répondants de l'analyse¹

Sexe

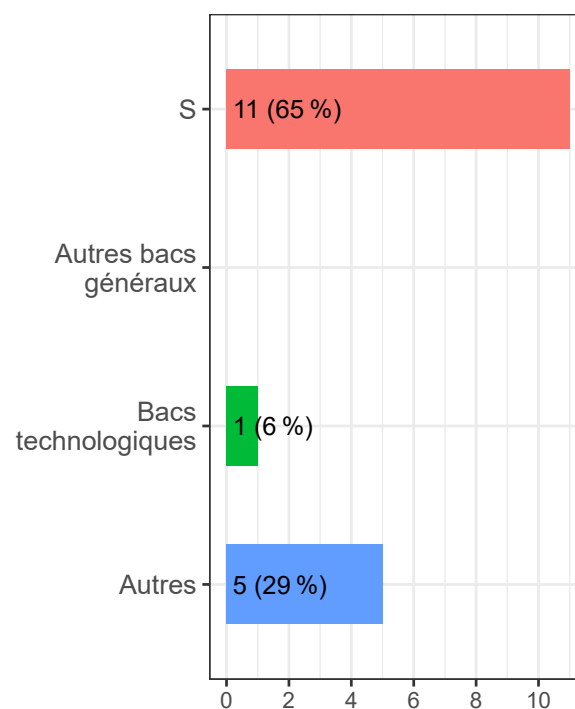
 13
Femmes (76%)

 4
Hommes (24%)

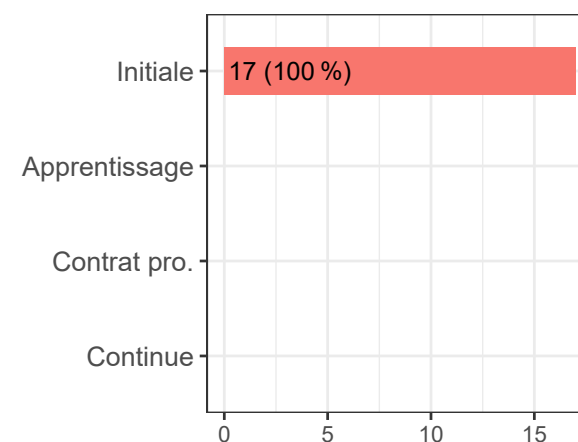
Nationalité

 5
Etrangère (29%)

Série de bac



Régime d'inscription



Bourse

 12
Taux de boursiers

¹ Seules les répondant-e-s n'ayant pas interrompu leurs études avant le DUT pendant plus de deux ans entrent dans l'analyse.

Poursuite d'études ou emploi ?




71 %
Poursuite d'études
directes



12 %
Reprise d'études



18 %
Vie active durable
(*yc inactifs*)



 Poursuite d'études directe  Reprise d'études  Vie active durable

Vie active durable

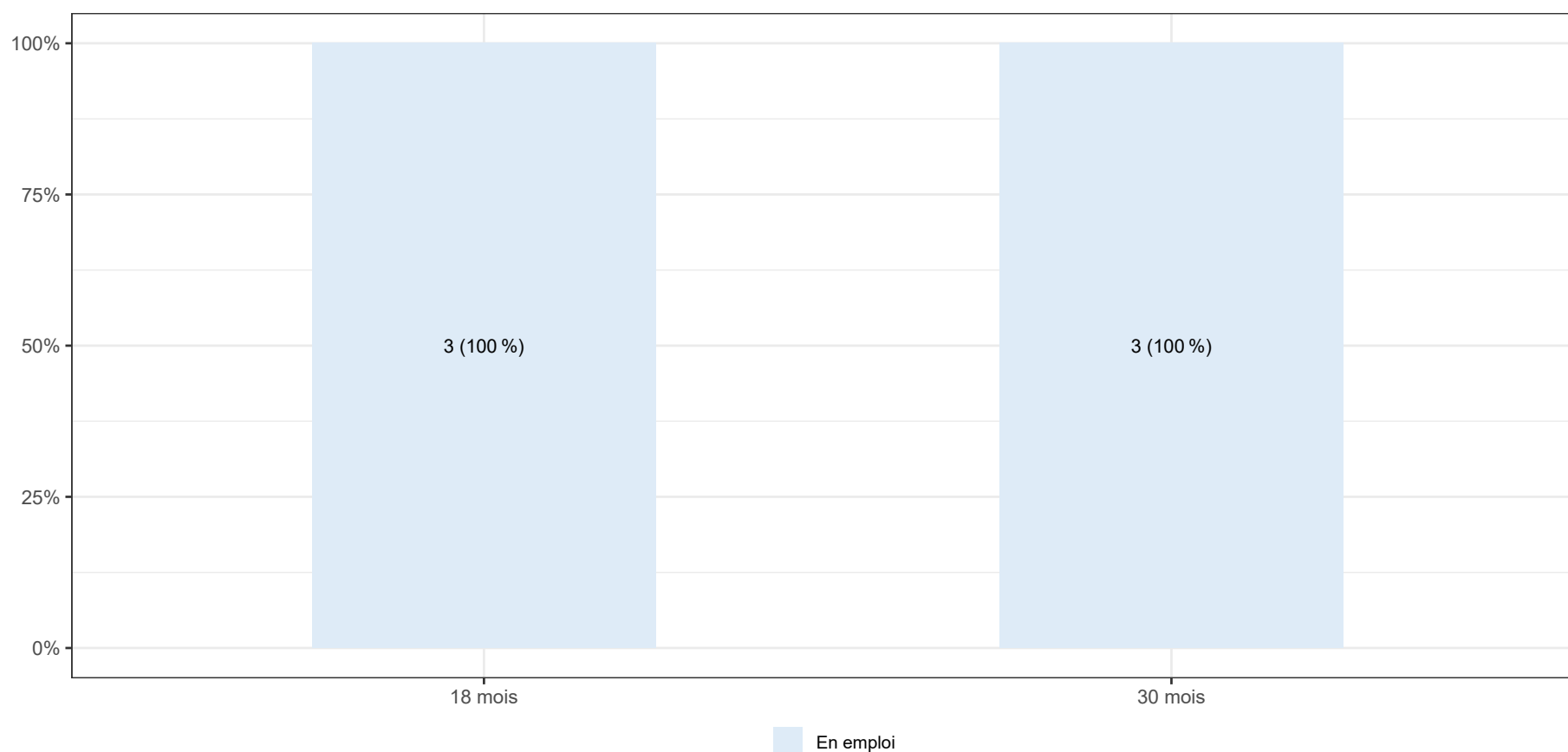


3

Diplômés en vie active durable (18%)

Les indicateurs d'insertion professionnelle sont calculés à partir des diplômés s'étant présentés immédiatement et durablement sur le marché du travail suite à l'obtention du Master. Ils n'ont donc pas poursuivi d'études et peuvent inclure des diplômés en inactivité.

Situation professionnelle à 18 et 30 mois



Premier Emploi



0


Durée médiane de recherche en mois



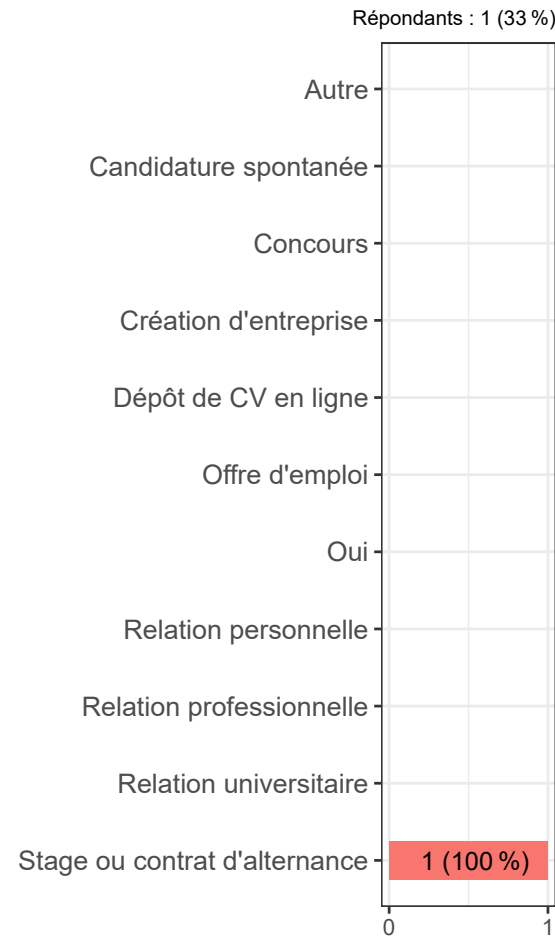
1

Embauche(s) par la structure d'accueil de stage (100%)

Localisation



Moyen d'accès



Difficultés d'accès

Effectif nul

Emploi à 18 mois



3

Diplômé(s) en emploi



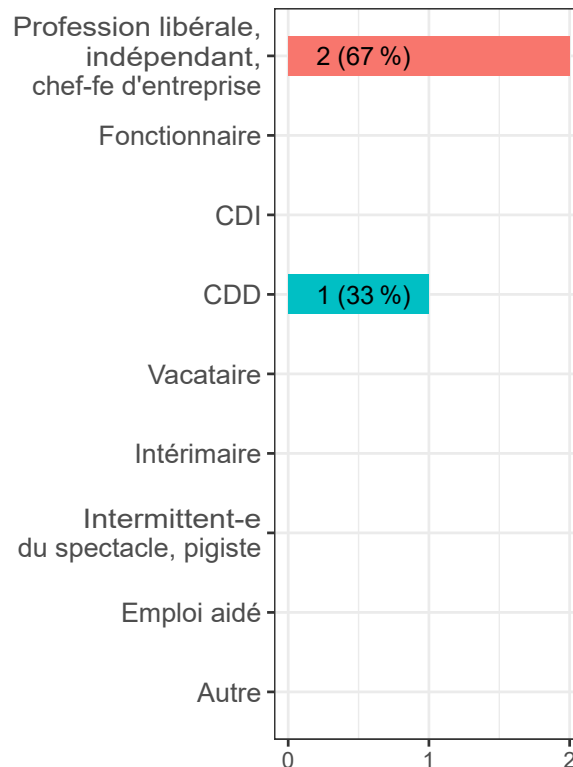
100

Taux d'insertion professionnelle¹

Type de contrat

% 67

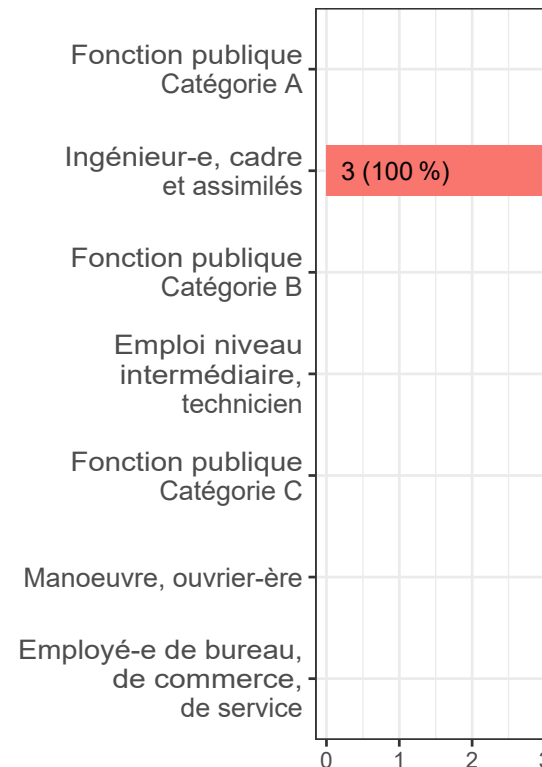
Taux de CDI et assimilés



Niveau d'emploi

% 0

Taux d'emploi de niveau technicien



Temps de travail



100

Taux d'emploi à temps plein

Salaire



NS

Salaire net médian²

² Non significatif

¹ Diplômés en emploi / (Diplômés en emploi ou en recherche d'emploi)

Emploi à 30 mois (1)



3

Diplômé(s) en emploi



100

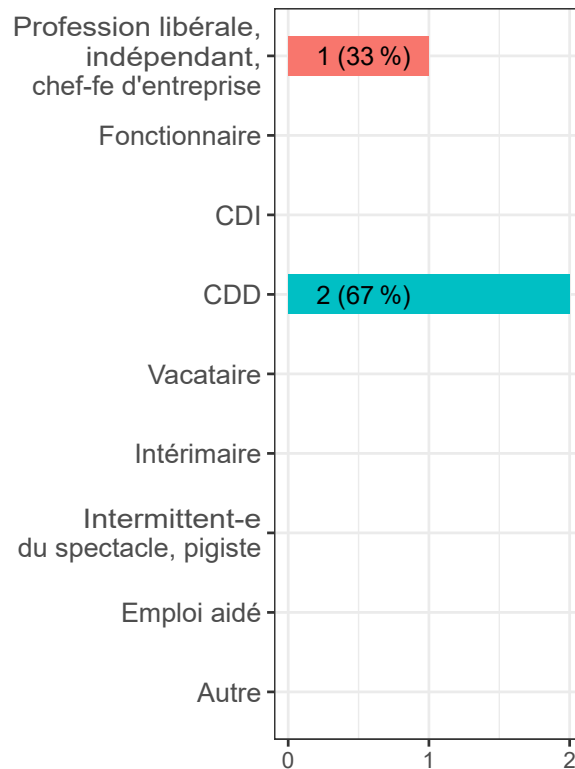
Taux d'insertion professionnelle¹

Type de contrat



33

Taux de CDI et assimilés

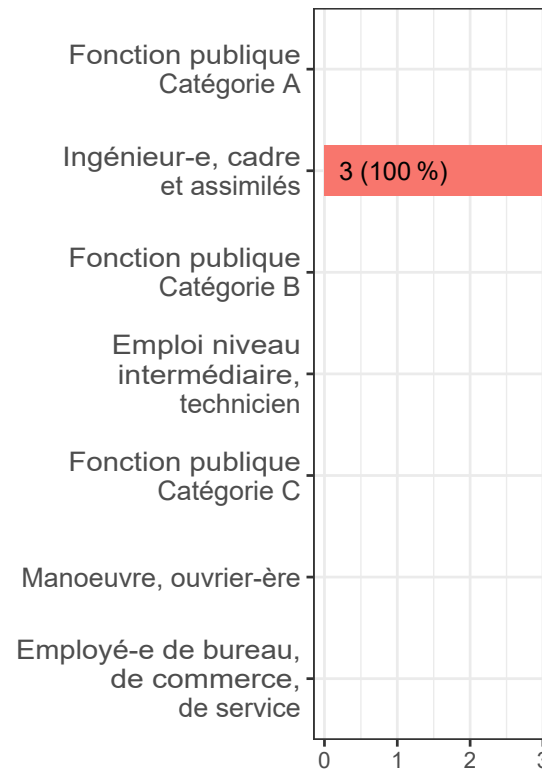


Niveau d'emploi



0

Taux d'emploi de niveau technicien



Temps de travail



100

Taux d'emploi à temps plein

Salaire



NS

Salaire net médian²

² Non significatif

¹ Diplômés en emploi / (Diplômés en emploi ou en recherche d'emploi)

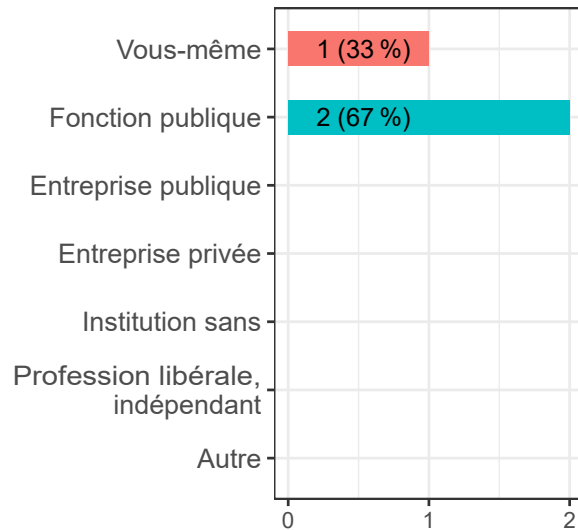
Emploi à 30 mois (2)

Intitulé et missions du poste

- Médecin généraliste salarié hôpital mayotte: Médecin généraliste -médecin sentinelle - Recherche en partenariat avec la CIR océan indien
- Ingénieur statisticien: Datamanagement, analyse statistique et production de rapport.
- Chiropracteur

Emploi à 30 mois (3)

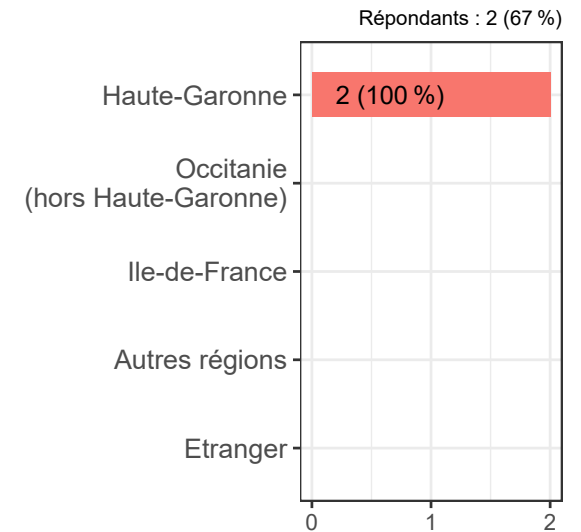
Type d'employeur



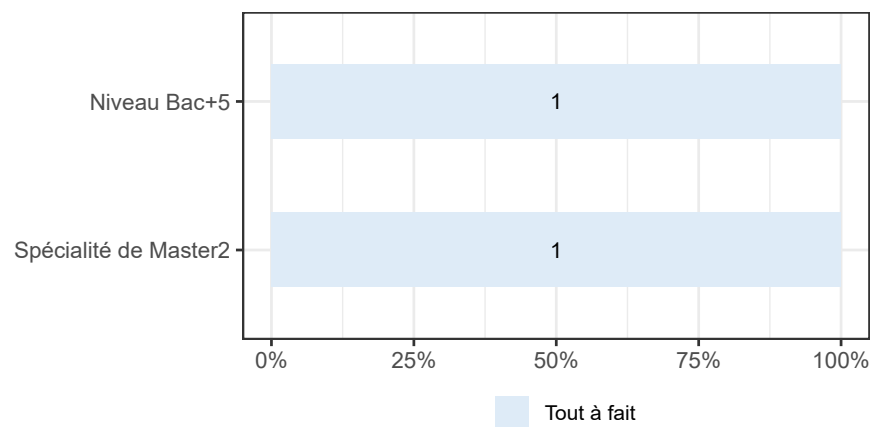
Secteur d'activité

Effectif nul

Localisation



Adéquation emploi-formation






Le dernier diplôme visé après le DUT

% 0
Poursuite à niveau Bac+5

% 0
Poursuite à niveau Bac+3

Diplôme de niveau inférieur et autre



 Autre (6 %)
 Diplôme de santé (6 %)