

Le devenir des diplômé-e-s de LP Santé, vieillissement et activités physiques adaptées

Promotions 2014-15 à 2016-17

Ex : LP Vieillissement et activité physique adaptée

Université Toulouse III Paul Sabatier - Observatoire de la vie étudiante

22 avril 2020

Taux de réponse et profil des répondants

 **33**
Diplômés


 **26**
Répondants

 **79**
Taux de réponse


 **6**
Répondants de l'analyse¹

Sexe

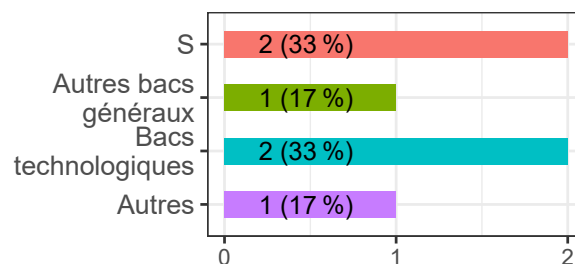
 **4**
Femmes (67%)

 **2**
Hommes (33%)

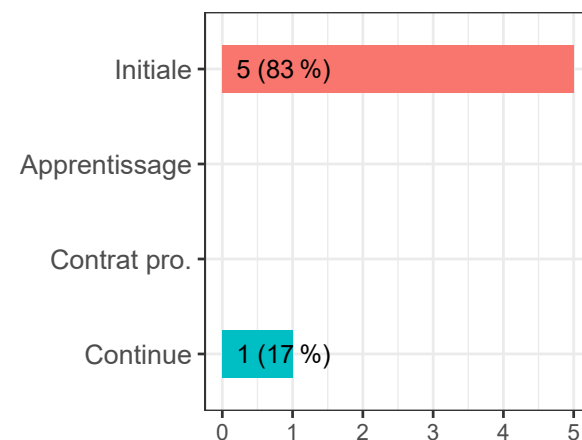
Nationalité

 **0**
Etrangère (0%)

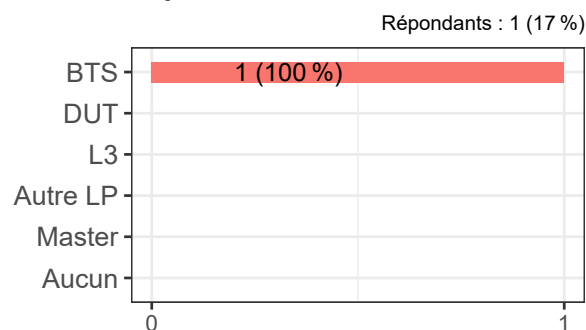
Série de bac



Régime d'inscription



Diplôme d'accès



Bourse

 **17**
Taux de boursiers

¹ Seules les répondant-e-s n'ayant pas interrompu leurs études avant le DUT pendant plus de deux ans entrent dans l'analyse.

Poursuite d'études ou emploi ?



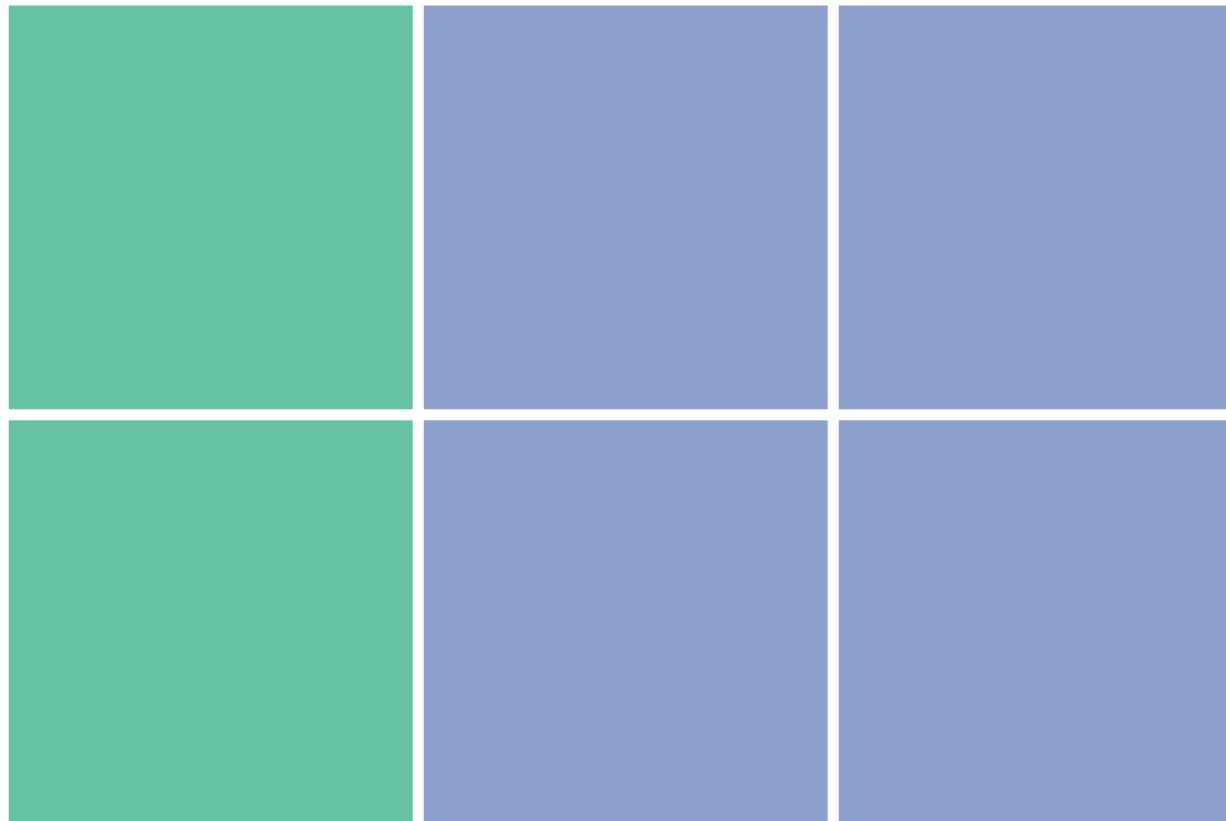
33%
Poursuite d'études
directes



0%
Reprise d'études



67%
Vie active durable
(*yc inactifs*)



 Poursuite d'études directe  Reprise d'études  Vie active durable

Vie active durable

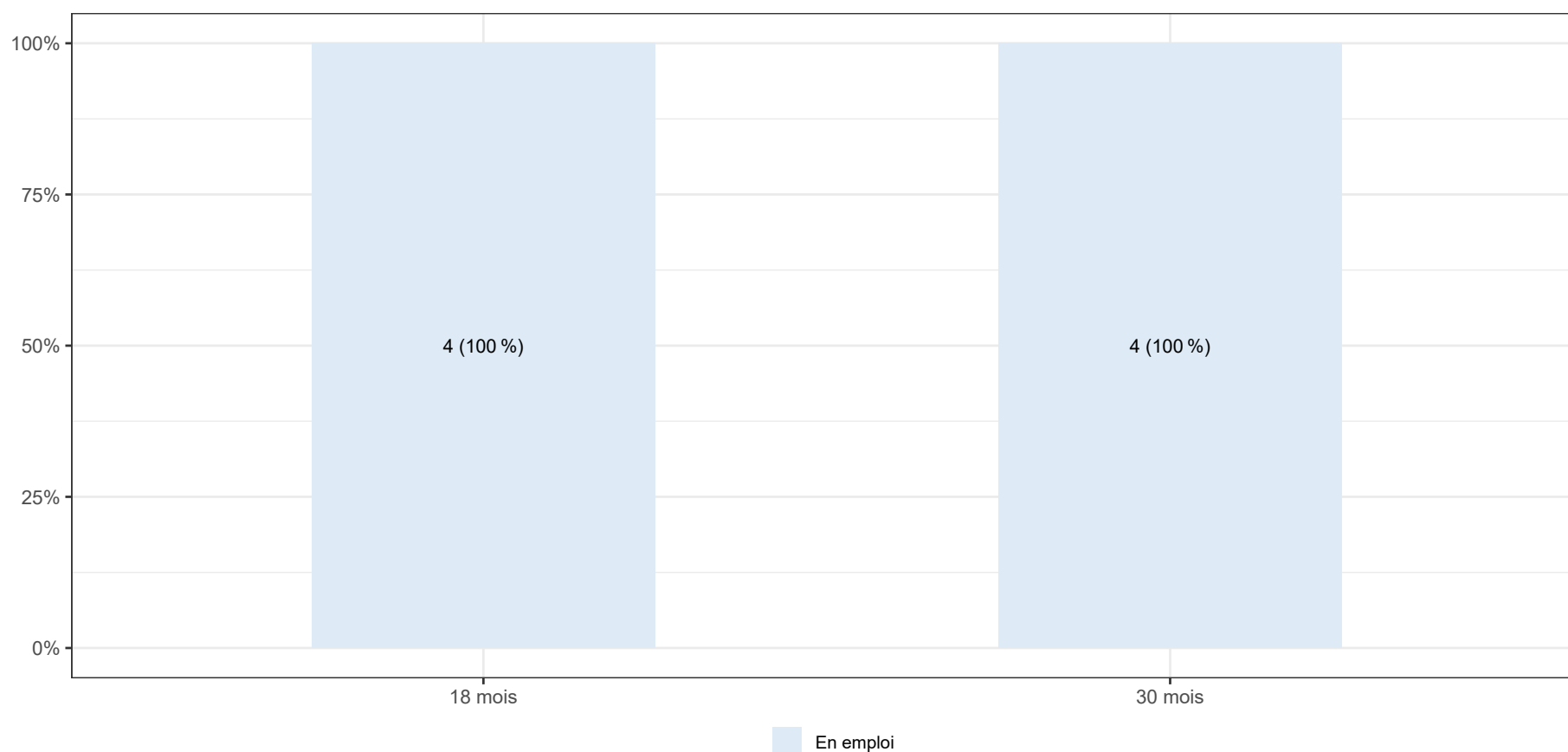


4

Diplômés en vie active durable (67%)

Les indicateurs d'insertion professionnelle sont calculés à partir des diplômés s'étant présentés immédiatement et durablement sur le marché du travail suite à l'obtention du LP. Ils n'ont donc pas poursuivi d'études et peuvent inclure des diplômés en inactivité.

Situation professionnelle à 18 et 30 mois



Premier Emploi



2,5

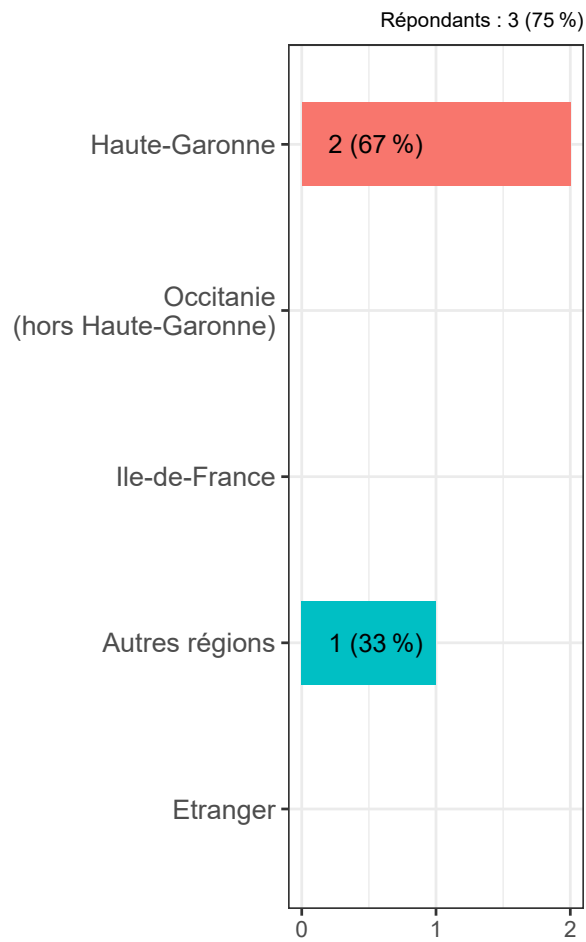
Durée médiane de recherche en mois



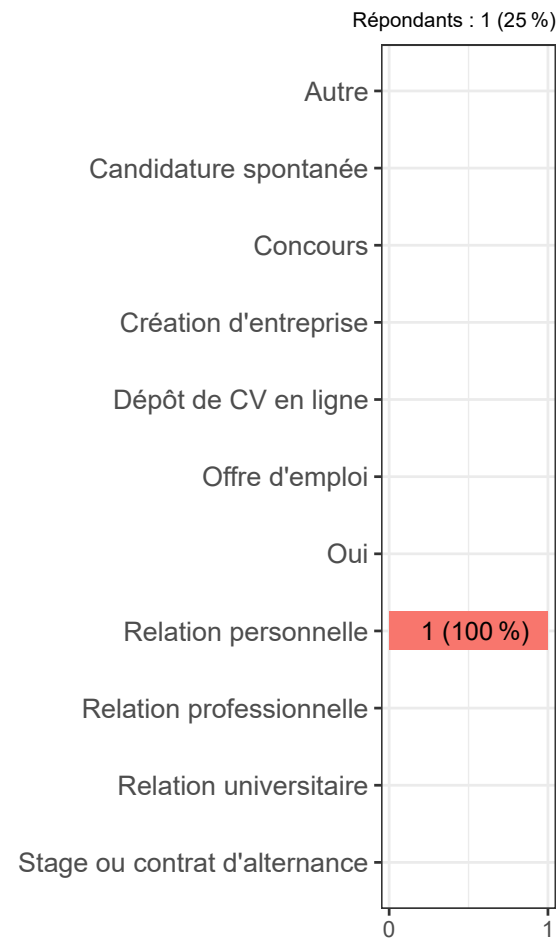
0

Embauche(s) par la structure d'accueil de stage (0%)

Localisation



Moyen d'accès



Difficultés d'accès

Effectif nul

Emploi à 18 mois



4

Diplômé(s) en emploi



100

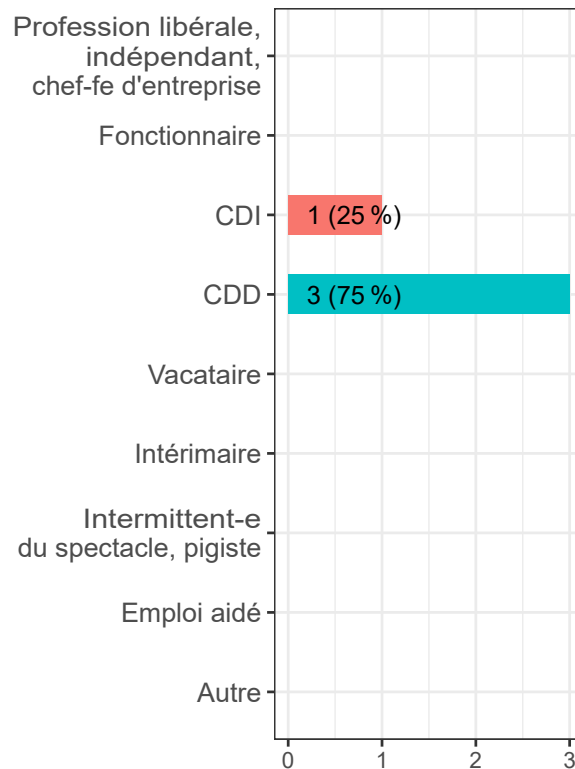
Taux d'insertion professionnelle¹

Type de contrat



25

Taux de CDI et assimilés

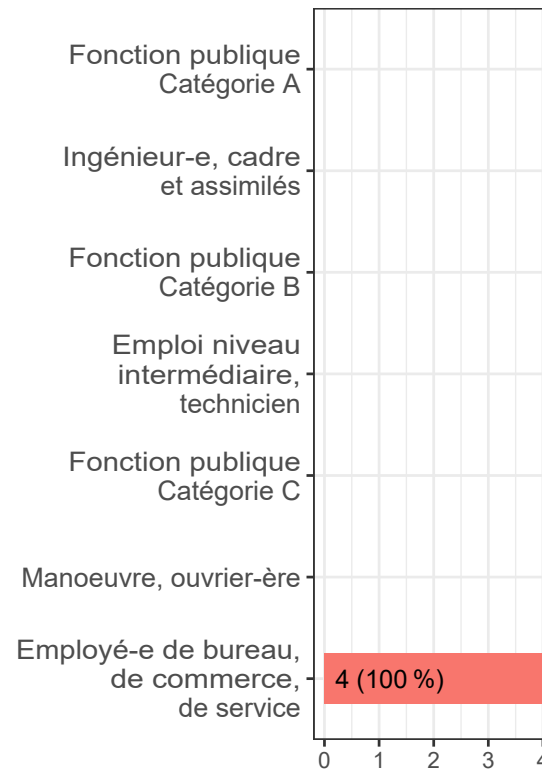


Niveau d'emploi



0

Taux d'emploi de niveau technicien



Temps de travail



50

Taux d'emploi à temps plein

Salaire



NS

Salaire net médian²

² Non significatif

¹ Diplômés en emploi / (Diplômés en emploi ou en recherche d'emploi)

Emploi à 30 mois (1)



4

Diplômé(s) en emploi



100

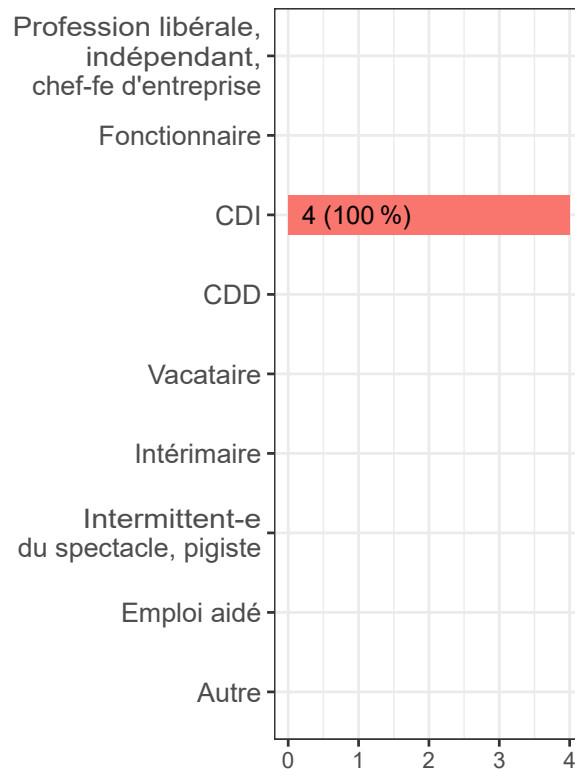
Taux d'insertion professionnelle¹

Type de contrat



100

Taux de CDI et assimilés

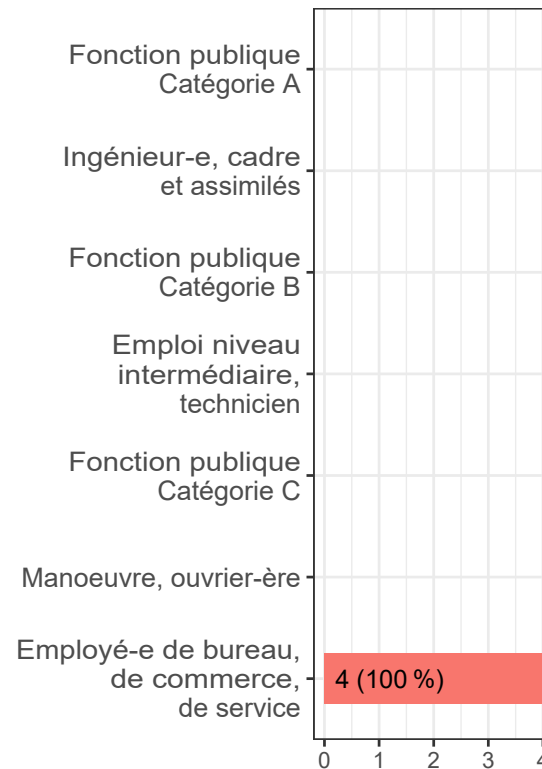


Niveau d'emploi



0

Taux d'emploi de niveau technicien



Temps de travail



75

Taux d'emploi à temps plein

Salaire



1 180

Salaire net médian²

² Primes incluses et pour un emploi à temps plein en France

¹ Diplômés en emploi / (Diplômés en emploi ou en recherche d'emploi)

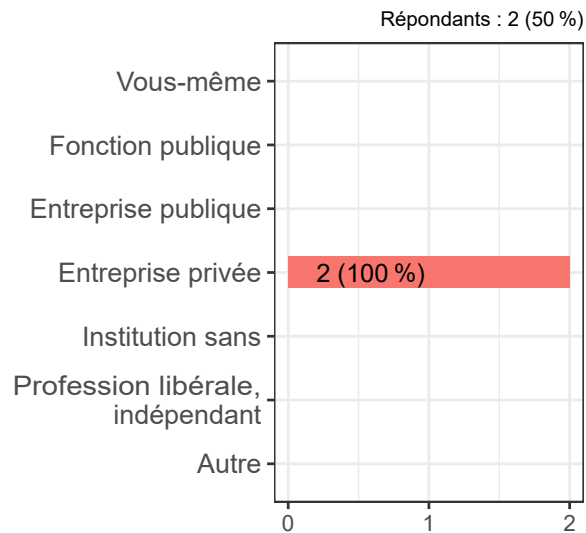
Emploi à 30 mois (2)

Intitulé et missions du poste

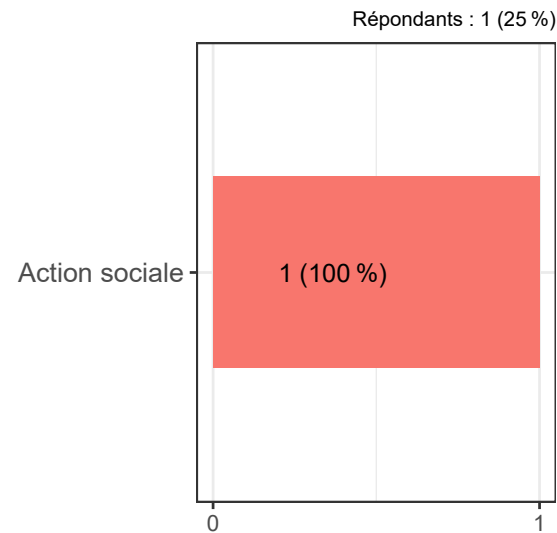
- **Chargé de prévention:** Prévention au vieillissement
- **Chargé de prévention chez Siel Bleu:** Réaliser des séances d'APA auprès d'un public fragile en EHPAD, dans des structures municipales ou à domicile pour prévenir les effets du vieillissement?
- **Vendeur conseiller en article de sport:** Faire du commerce
- **RESPONSABLE:** - COMMUNICATION - GESTION DU PARC LOCATIF - GESTION ET ORGANISATION DU PERSONNEL - GESTION DE LA BOUTIQUE - ...

Emploi à 30 mois (3)

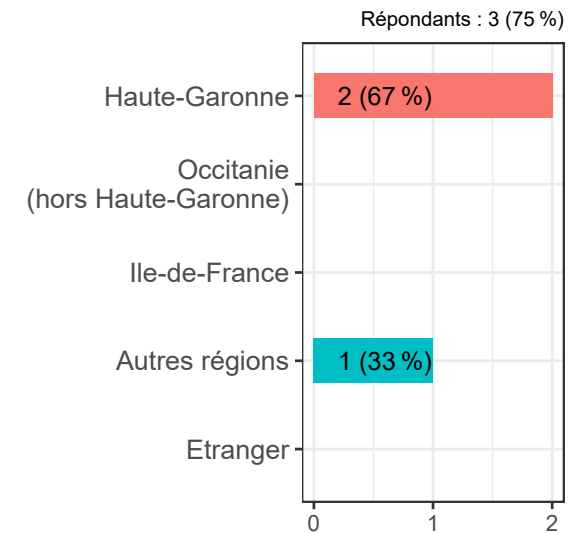
Type d'employeur



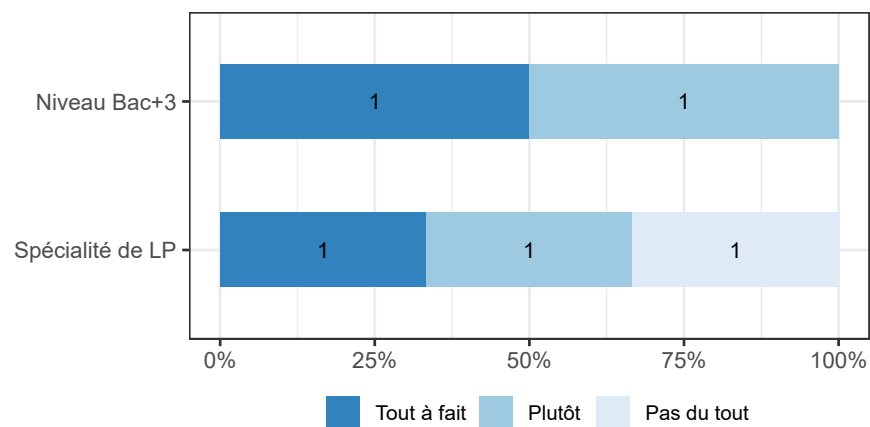
Secteur d'activité



Localisation



Adéquation emploi-formation




Le dernier diplôme visé après le DUT

% 17
Poursuite à niveau Bac+5


% 17
Poursuite à niveau Bac+3

Niveau Bac+5



■ Master (17 %)

Niveau Bac+3



■ Licence professionnelle (17 %)