



# Le devenir des diplômé-e-s de DUT Information-communication - Option COM *Promotions 2013-14 à 2015-16*

Université Toulouse III Paul Sabatier - Observatoire de la vie étudiante  
4 juillet 2019

# Taux de réponse et profil des répondants


 **139**  
Diplômés


 **99**  
Répondants

 **71**  
Taux de réponse


 **99**  
Répondants de l'analyse<sup>1</sup>

## Sexe

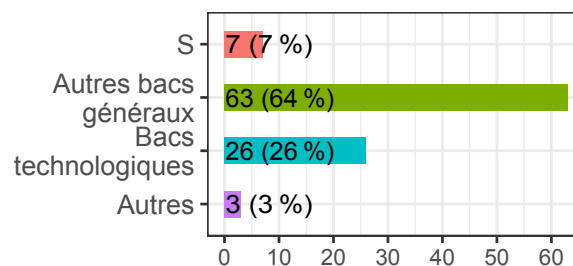
 **84**  
Femmes (85%)

 **15**  
Hommes (15%)

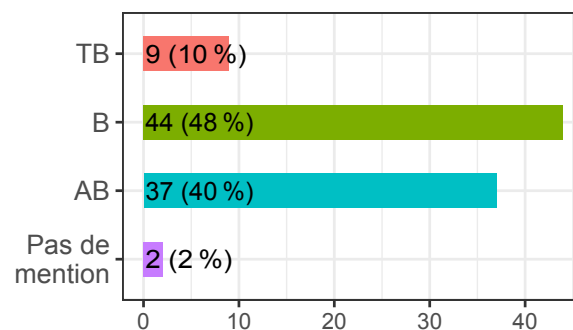
## Nationalité

 **6**  
Etrangère (6%)

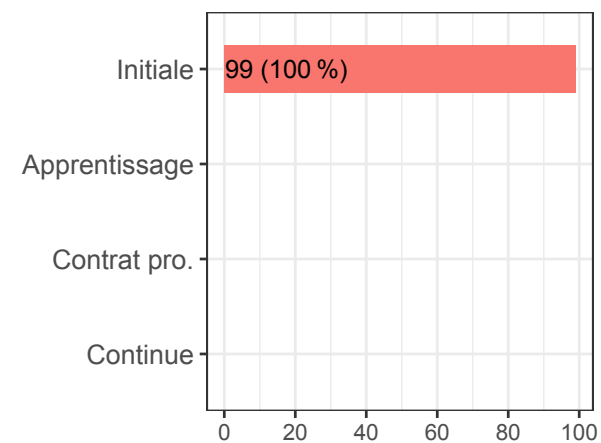
## Série de bac



## Mention au bac



## Régime d'inscription



## Bourse

 **58**  
Taux de boursiers

<sup>1</sup> Seules les répondant-e-s n'ayant pas interrompu leurs études avant le DUT pendant plus de deux ans entrent dans l'analyse.

# Poursuite d'études ou emploi ?




89%  
Poursuite d'études  
directes



7%  
Reprise d'études



4%  
Vie active durable  
(yc *inactifs*)




 Poursuite d'études directe  Reprise d'études  Vie active durable

# Le dernier diplôme visé après le DUT

**% 69**  
Poursuite à niveau Bac+5


**% 19**  
Poursuite à niveau Bac+3

## Niveau Bac+5



Master (53 %)  
Ecole de commerce (16 %)

## Niveau Bac+3



Licence générale (11 %)  
Licence professionnelle (8 %)

## Diplôme de niveau inférieur et autre



Autre (7 %)  
Année de césure (3 %)  
Diplôme de niveau inférieur (1 %)

# Vie active durable

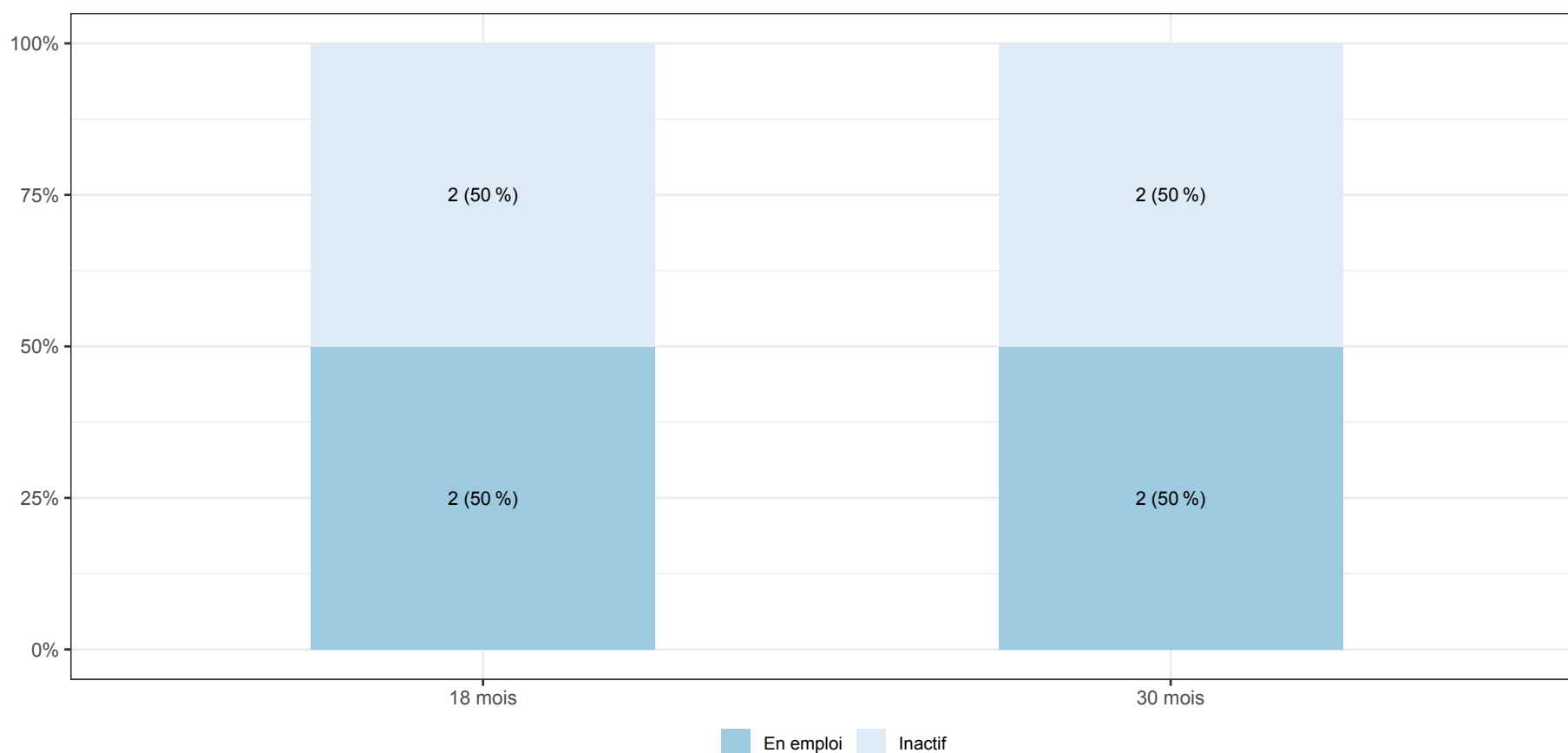


4

Diplômés en vie active durable (4%)

*Les indicateurs d'insertion professionnelle sont calculés à partir des diplômés s'étant présentés immédiatement et durablement sur le marché du travail suite à l'obtention du DUT. Ils n'ont donc pas poursuivi d'études et peuvent inclure des diplômés en inactivité.*

## Situation professionnelle à 18 et 30 mois



# Premier Emploi



2

Diplômés ayant occupé au moins un emploi (50 %)



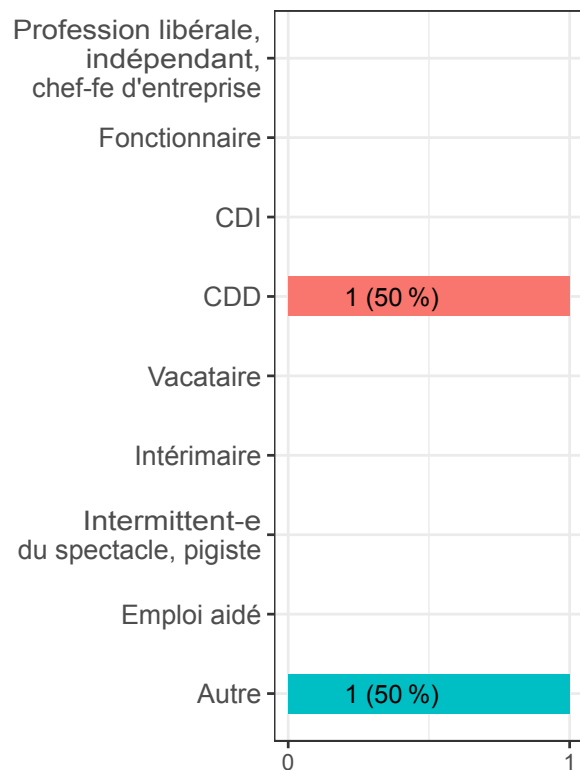
3

Durée médiane de recherche en mois

## Type de contrat

0 %

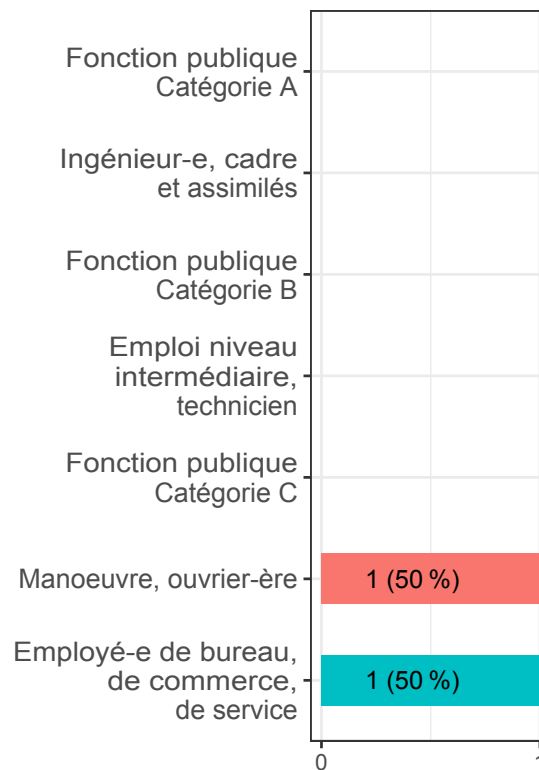
Taux de CDI et assimilés



## Niveau d'emploi

0 %

Taux d'emploi de niveau technicien



## Temps de travail



100 %

Taux d'emploi à temps plein

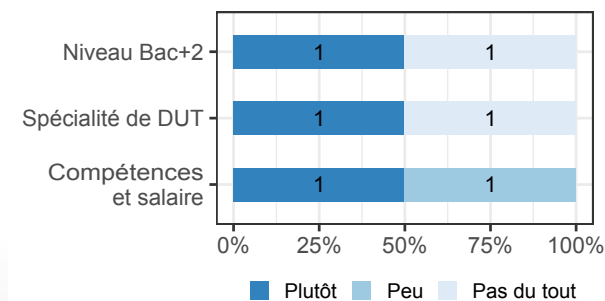
## Salaire



NS

Salaire net médian<sup>1</sup>

## Adéquation emploi-formation



<sup>1</sup> Non significatif

# Emploi à 18 mois



2

Diplômé(s) en emploi



100


Taux d'insertion professionnelle<sup>1</sup>

## Type de contrat



100

Taux de CDI et assimilés



## Niveau d'emploi



0

Taux d'emploi de niveau technicien



## Temps de travail



100 %

Taux d'emploi à temps plein

## Salaire



NS

Salaire net médian<sup>2</sup>

<sup>2</sup> Non significatif

<sup>1</sup> Diplômés en emploi / (Diplômés en emploi ou en recherche d'emploi)

# Emploi à 30 mois (1)



2

Diplômé(s) en emploi



100


Taux d'insertion professionnelle<sup>1</sup>

## Type de contrat



100

Taux de CDI et assimilés




## Niveau d'emploi



50

Taux d'emploi de niveau technicien



## Temps de travail



100 %

Taux d'emploi à temps plein

## Salaire



NS

Salaire net médian<sup>2</sup>

<sup>2</sup> Non significatif

<sup>1</sup> Diplômés en emploi / (Diplômés en emploi ou en recherche d'emploi)



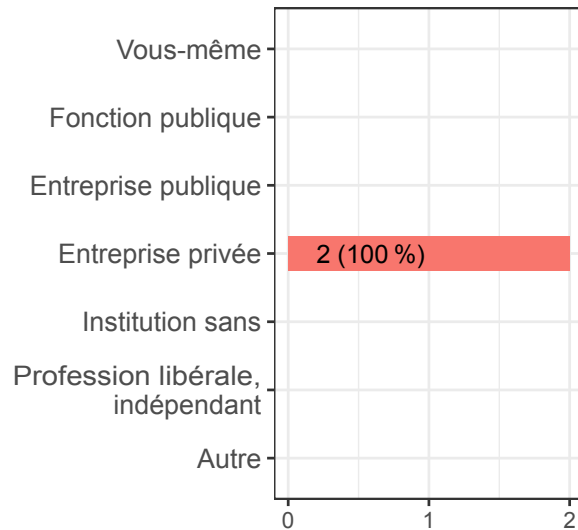
# Emploi à 30 mois (2)

## Intitulé et missions du poste

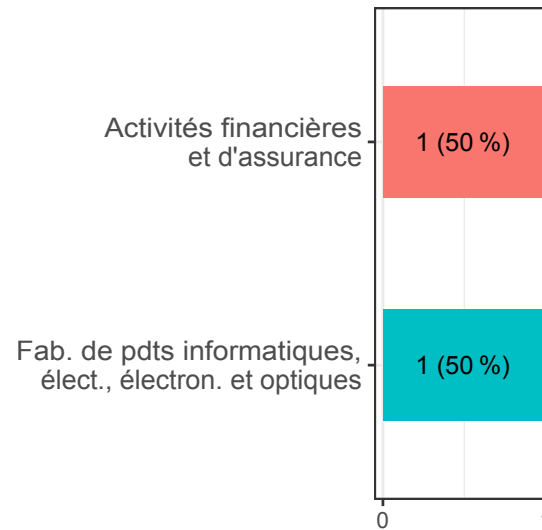
- Conseillère clientèle : Accueil -Conseil bancaire -Assurance
- Customer support representative

# Emploi à 30 mois (3)

## Type d'employeur



## Secteur d'activité



## Localisation

Effectif nul

## Adéquation emploi-formation

