



Le devenir des diplômé-e-s de DUT Gestion des entreprises et administrations - Toulouse-Rangueil - Option GCF *Promotions 2013-14 à 2015-16*

Université Toulouse III Paul Sabatier - Observatoire de la vie étudiante
4 juillet 2019

Taux de réponse et profil des répondants

 **143**
Diplômés


 **114**
Répondants

 **80**
Taux de réponse


 **114**
Répondants de l'analyse¹

Sexe

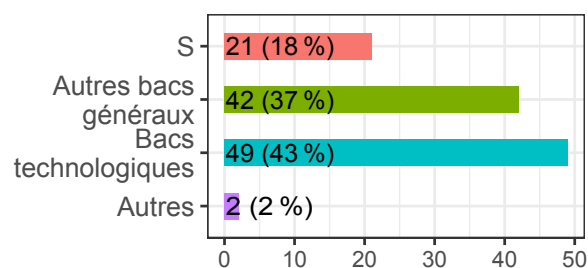
 **69**
Femmes (61 %)

 **45**
Hommes (39 %)

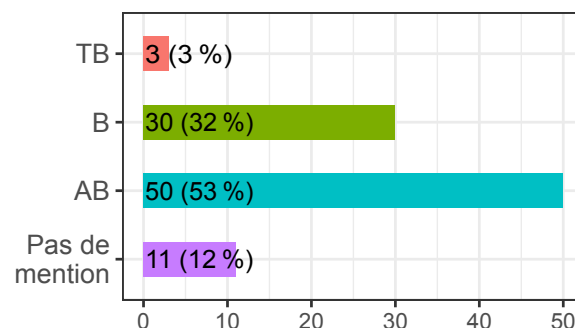
Nationalité

 **12**
Etrangère (11 %)

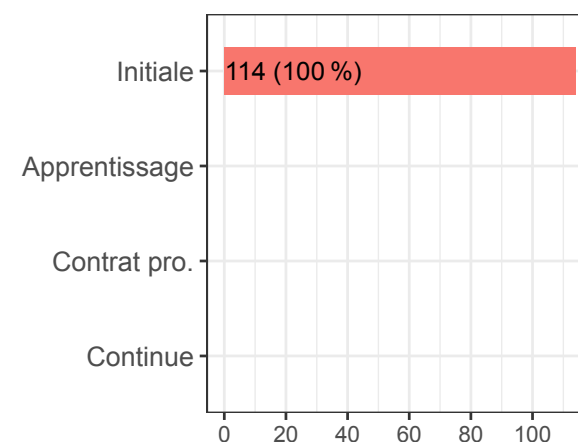
Série de bac



Mention au bac



Régime d'inscription



Bourse

 **58**
Taux de boursiers

¹ Seules les répondant-e-s n'ayant pas interrompu leurs études avant le DUT pendant plus de deux ans entrent dans l'analyse.

Poursuite d'études ou emploi ?



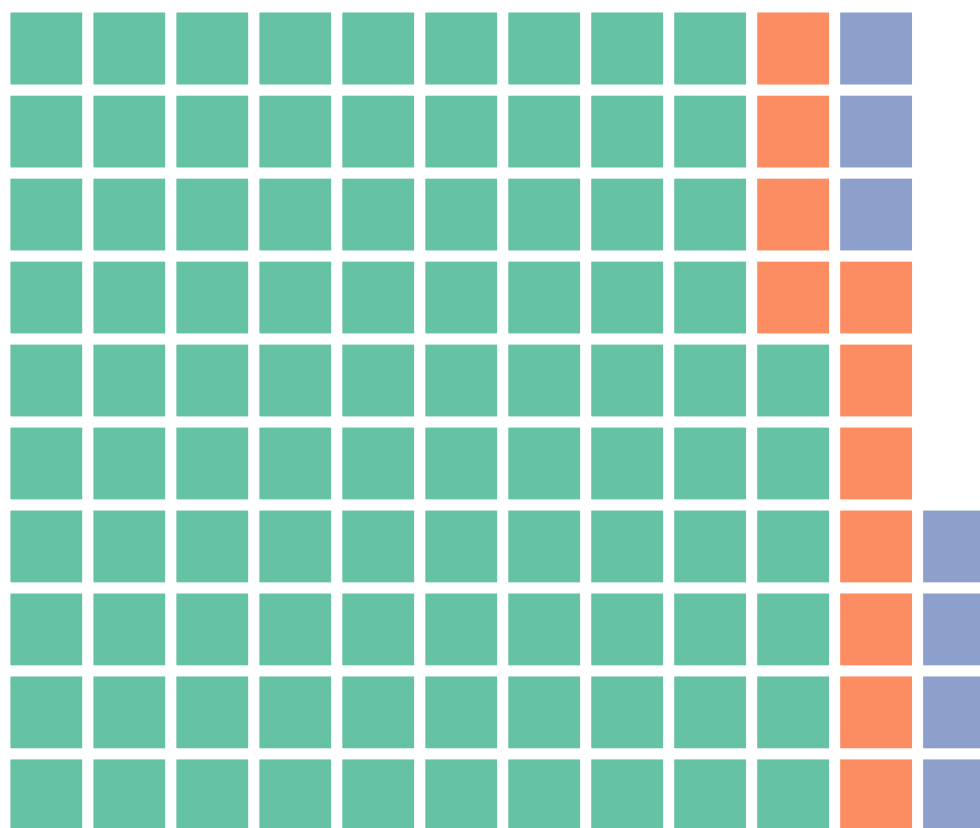
84 %
Poursuite d'études
directes



10 %
Reprise d'études



6 %
Vie active durable
(*yc inactifs*)




■ Poursuite d'études directe ■ Reprise d'études ■ Vie active durable

Le dernier diplôme visé après le DUT

% 65
Poursuite à niveau Bac+5


% 30
Poursuite à niveau Bac+3

Niveau Bac+5



Orange Master (34 %)
Green Ecole de commerce (30 %)

Niveau Bac+3



Purple DCG, DECF (16 %)
Red Licence professionnelle (8 %)
Blue Licence générale (6 %)

Diplôme de niveau inférieur et autre



Teal Autre (4 %)
Yellow Année de césure (1 %)

Vie active durable

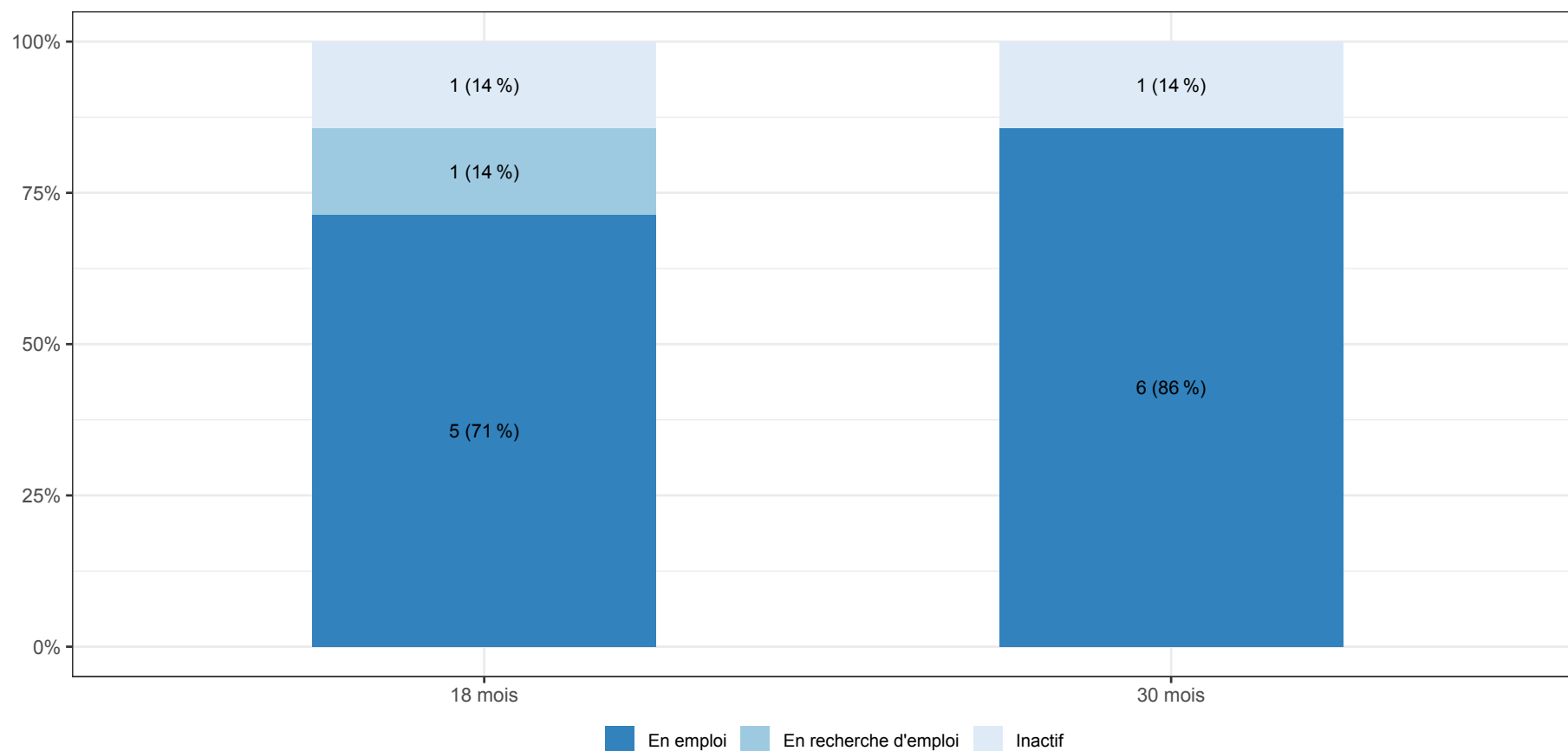


7

Diplômés en vie active durable (6%)

Les indicateurs d'insertion professionnelle sont calculés à partir des diplômés s'étant présentés immédiatement et durablement sur le marché du travail suite à l'obtention du DUT. Ils n'ont donc pas poursuivi d'études et peuvent inclure des diplômés en inactivité.

Situation professionnelle à 18 et 30 mois



Premier Emploi



7

Diplômés ayant occupé au moins un emploi (100 %)



2

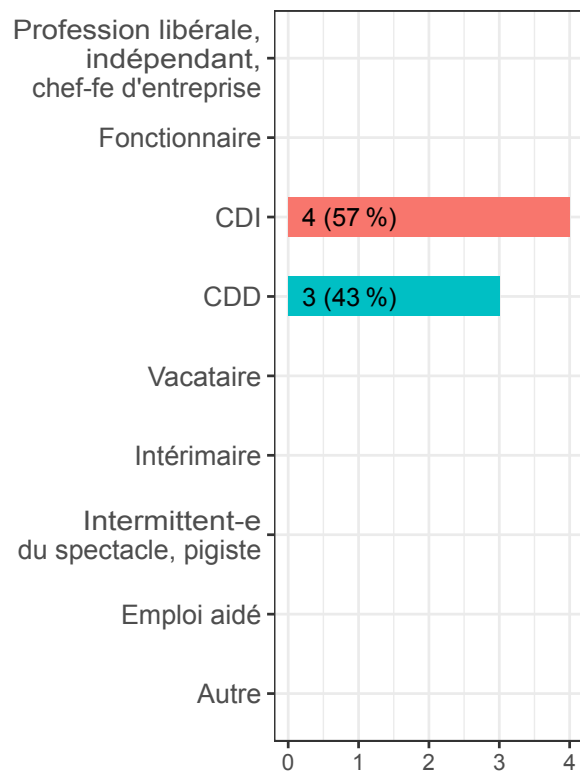
Durée médiane de recherche en mois

Type de contrat



57

Taux de CDI et assimilés




Niveau d'emploi



0

Taux d'emploi de niveau technicien



Temps de travail



100 %

Taux d'emploi à temps plein

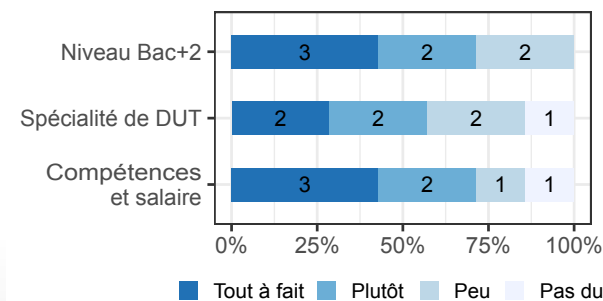
Salaire



1 260,5

Salaire net médian¹

Adéquation emploi-formation



¹ Primes incluses et pour un emploi à temps plein

Emploi à 18 mois



5

Diplômé(s) en emploi



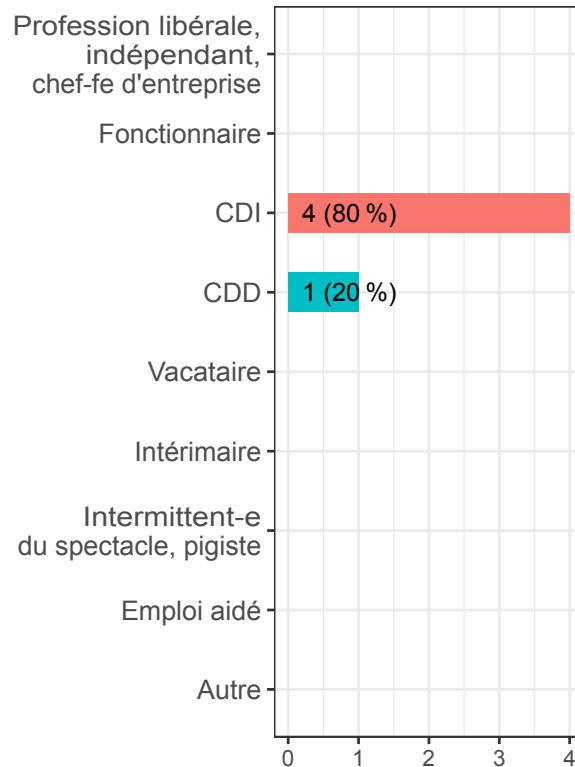
83

Taux d'insertion professionnelle¹

Type de contrat

% 80

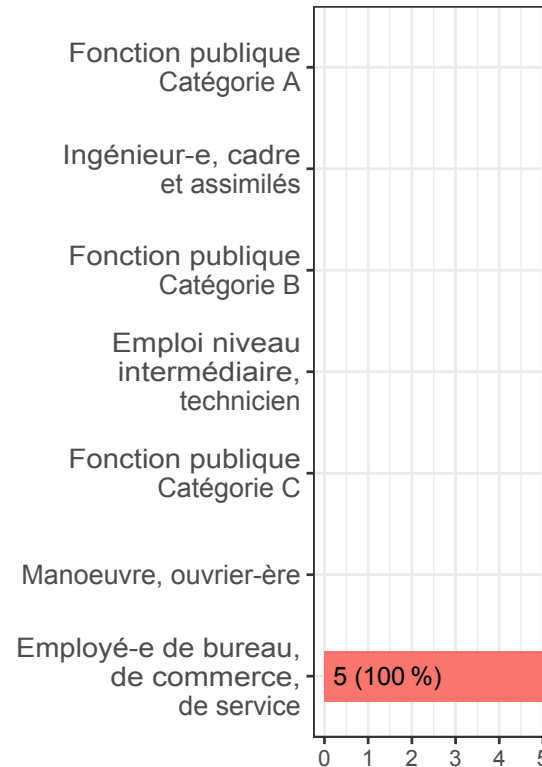
Taux de CDI et assimilés



Niveau d'emploi

% 0

Taux d'emploi de niveau technicien



Temps de travail



100 %

Taux d'emploi à temps plein

Salaire



1 314,5

Salaire net médian²

² Primes incluses et pour un emploi à temps plein

¹ Diplômés en emploi / (Diplômés en emploi ou en recherche d'emploi)

Emploi à 30 mois (1)



6

Diplômé(s) en emploi



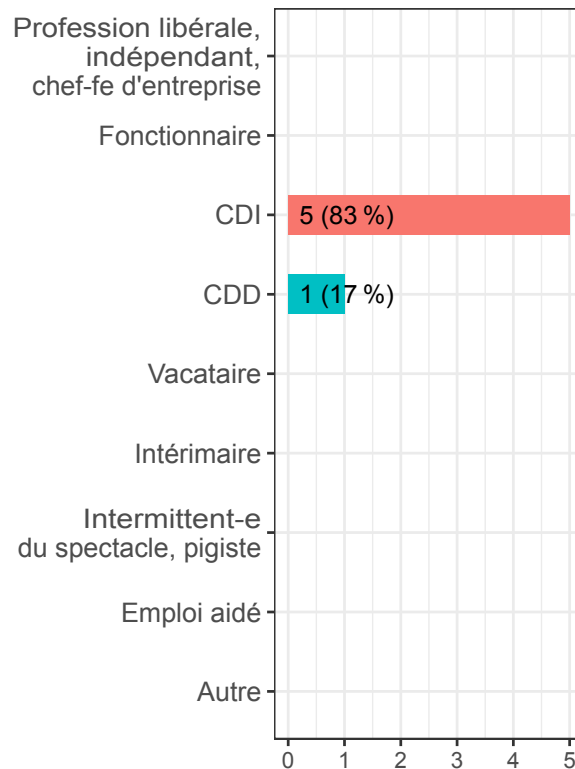
100

Taux d'insertion professionnelle¹

Type de contrat

% 83

Taux de CDI et assimilés



Niveau d'emploi

% 0

Taux d'emploi de niveau technicien



Temps de travail



100 %

Taux d'emploi à temps plein

Salaire



1 364

Salaire net médian²

² Primes incluses et pour un emploi à temps plein en France

¹ Diplômés en emploi / (Diplômés en emploi ou en recherche d'emploi)

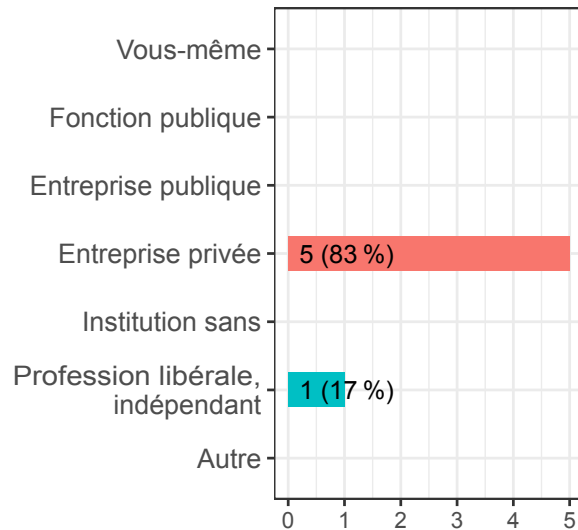
Emploi à 30 mois (2)

Intitulé et missions du poste

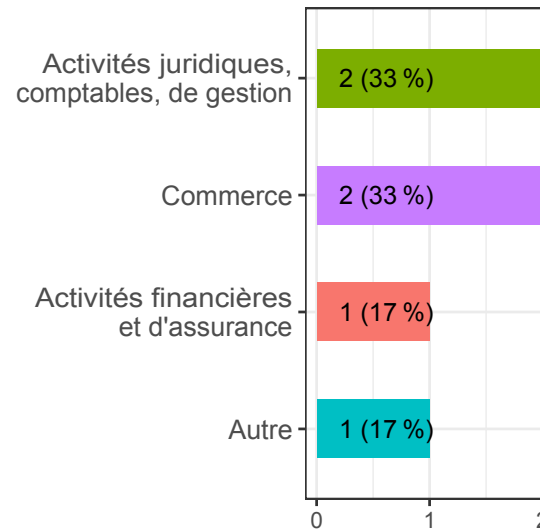
- **Chargé de clientèle particulier** : Chargé de clientèle en banque -lard, assurance vie, épargne, crédit auto et immobilier
- **Employée polyvalent** : Caisse -Mise en rayon -Prise de commande
- **Assistante comptable** : Saisie factures achats / ventes, saisie des banques, des caisses, révisions des comptes de tiers et une partie des comptes généraux.
- **Auditrice comptable** : Mission d'audit dans le but de certification des comptes par le commissaire aux comptes
- **Conseillère de vente** : Accueil et fidélisation de la clientèle, merchandising, gestion des stocks, analyse des indicateurs commerciaux...
- **Assistant contrôleur de gestion**

Emploi à 30 mois (3)

Type d'employeur



Secteur d'activité



Localisation

Effectif nul

Adéquation emploi-formation

