



UNIVERSITÉ
TOULOUSE III
PAUL SABATIER



Université
de Toulouse



Midi-Pyrénées
UNIVERSITÉ TOULOUSE III

TOULOUSE
AUCH - CASTRES

Le devenir des diplômé-e-s de DUT Gestion des entreprises et administrations - Auch - Option GMO *Promotions 2013-14 à 2015-16*

Université Toulouse III Paul Sabatier - Observatoire de la vie étudiante

4 juillet 2019

Taux de réponse et profil des répondants

 82
Diplômés


 64
Répondants

 78
Taux de réponse


 63
Répondants de l'analyse¹

Sexe

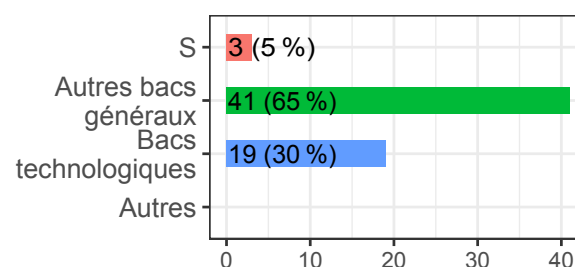
 33
Femmes (52%)

 30
Hommes (48%)

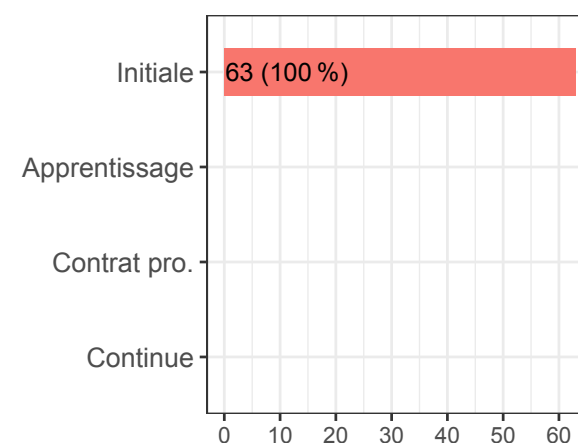
Nationalité

 0
Etrangère (0%)

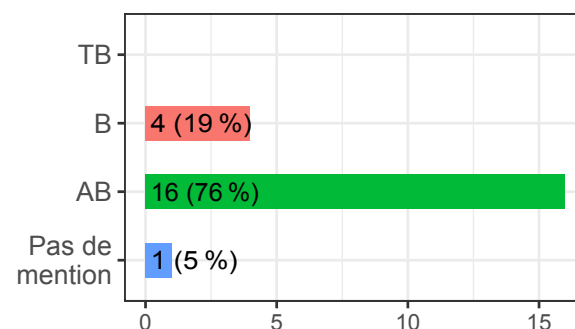
Série de bac



Régime d'inscription



Mention au bac



Bourse

 40
Taux de boursiers

¹ Seules les répondant-e-s n'ayant pas interrompu leurs études avant le DUT pendant plus de deux ans entrent dans l'analyse.

Poursuite d'études ou emploi ?




79%
Poursuite d'études directes



8%
Reprise d'études



13%
Vie active durable
(yc *inactifs*)



■ Poursuite d'études directe ■ Reprise d'études ■ Vie active durable

Le dernier diplôme visé après le DUT

% 58
Poursuite à niveau Bac+5

% 32
Poursuite à niveau Bac+3


Niveau Bac+5



Niveau Bac+3



Diplôme de niveau inférieur et autre



Vie active durable

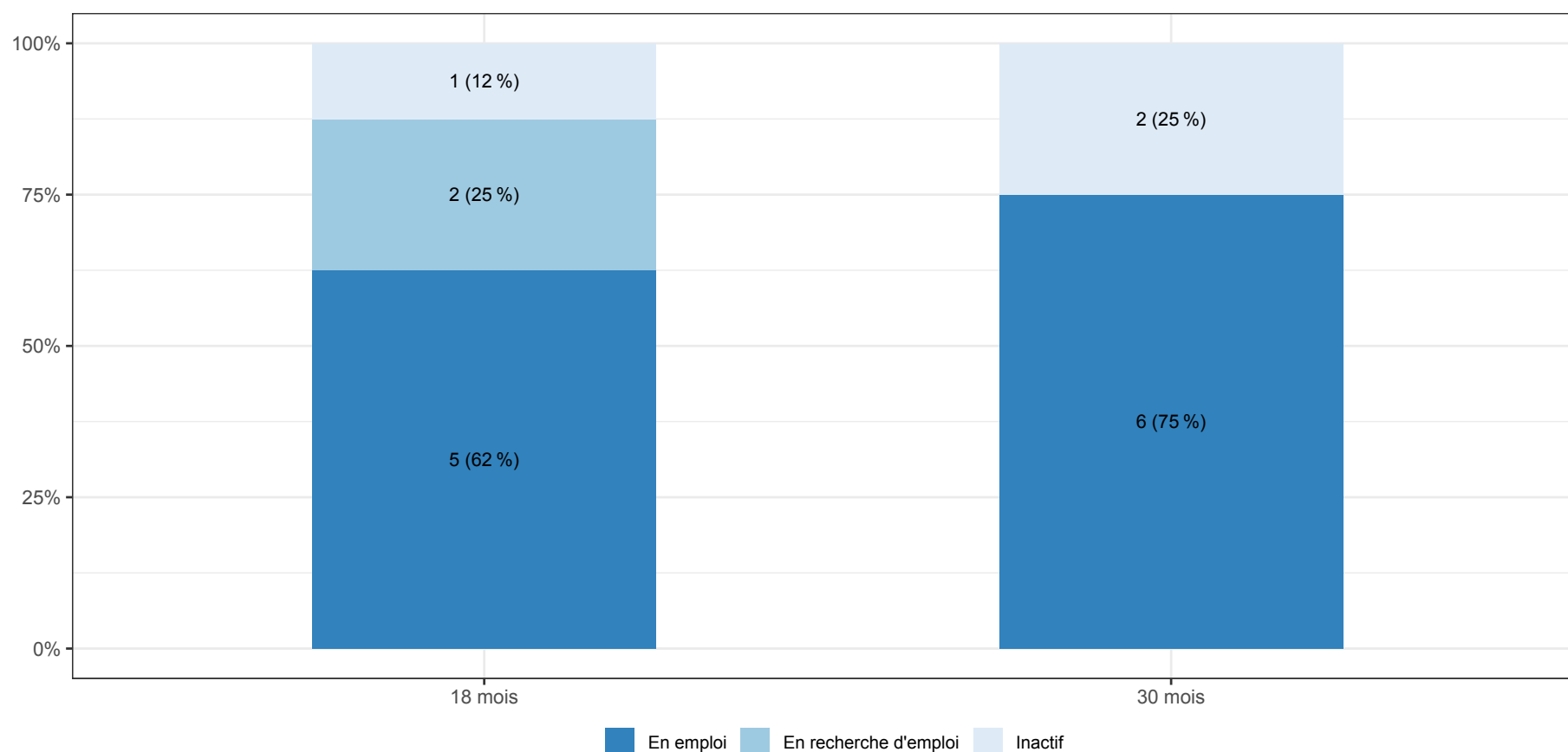


8

Diplômés en vie active durable (13%)

Les indicateurs d'insertion professionnelle sont calculés à partir des diplômés s'étant présentés immédiatement et durablement sur le marché du travail suite à l'obtention du DUT. Ils n'ont donc pas poursuivi d'études et peuvent inclure des diplômés en inactivité.

Situation professionnelle à 18 et 30 mois



Premier Emploi



6

Diplômés ayant occupé au moins un emploi (75 %)



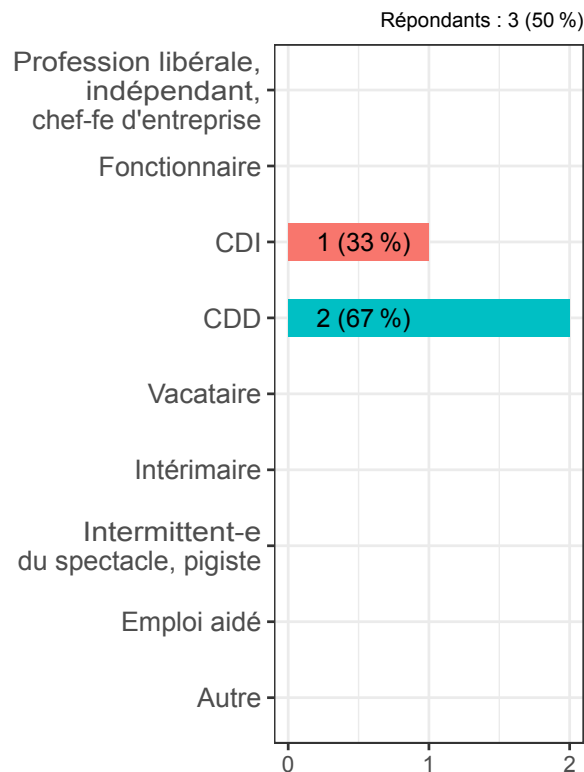
0,5

Durée médiane de recherche en mois

Type de contrat

% 33

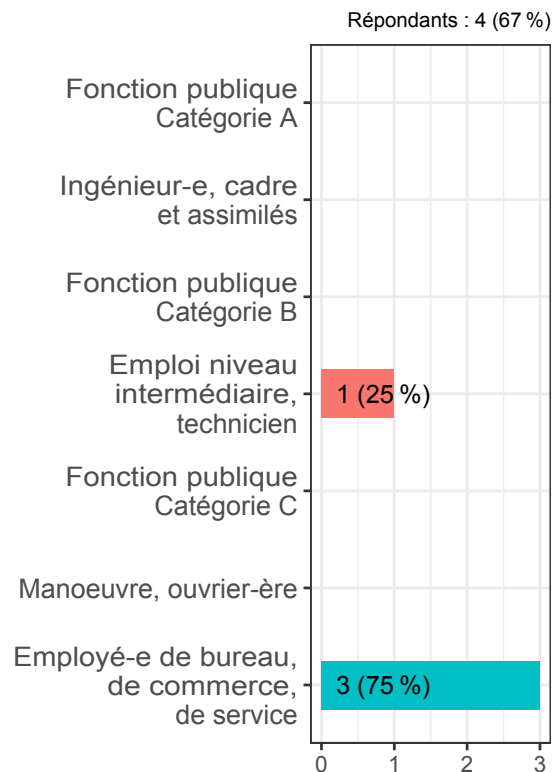
Taux de CDI et assimilés



Niveau d'emploi

% 25

Taux d'emploi de niveau technicien



Temps de travail

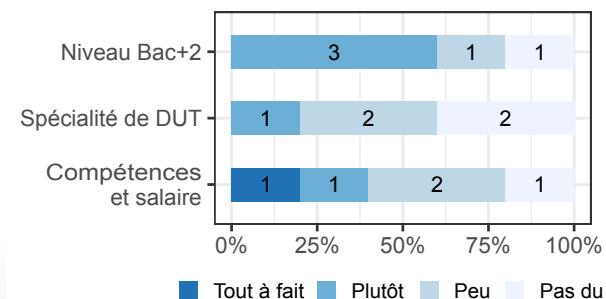
% 80

Taux d'emploi à temps plein

Salaire

€ 1 257
Salaire net médian¹

Adéquation emploi-formation



¹ Primes incluses et pour un emploi à temps plein

Emploi à 18 mois



5

Diplômé(s) en emploi



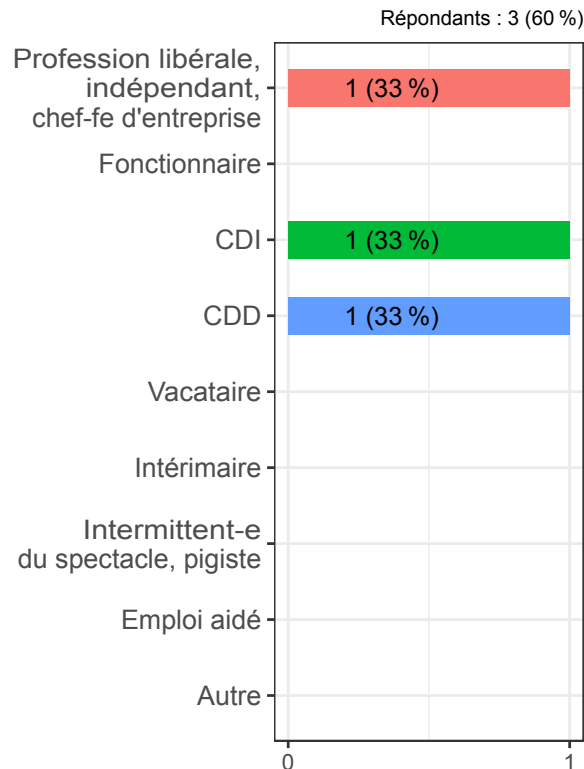
71

Taux d'insertion professionnelle¹

Type de contrat

% 67

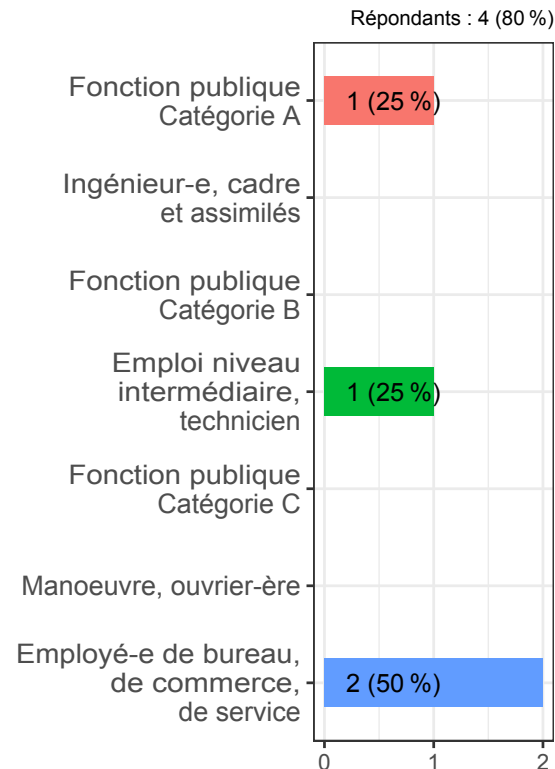
Taux de CDI et assimilés



Niveau d'emploi

% 25

Taux d'emploi de niveau technicien



Temps de travail



100 %

Taux d'emploi à temps plein

Salaire



1 257

Salaire net médian²

² Primes incluses et pour un emploi à temps plein

¹ Diplômés en emploi / (Diplômés en emploi ou en recherche d'emploi)

Emploi à 30 mois (1)



6

Diplômé(s) en emploi



100

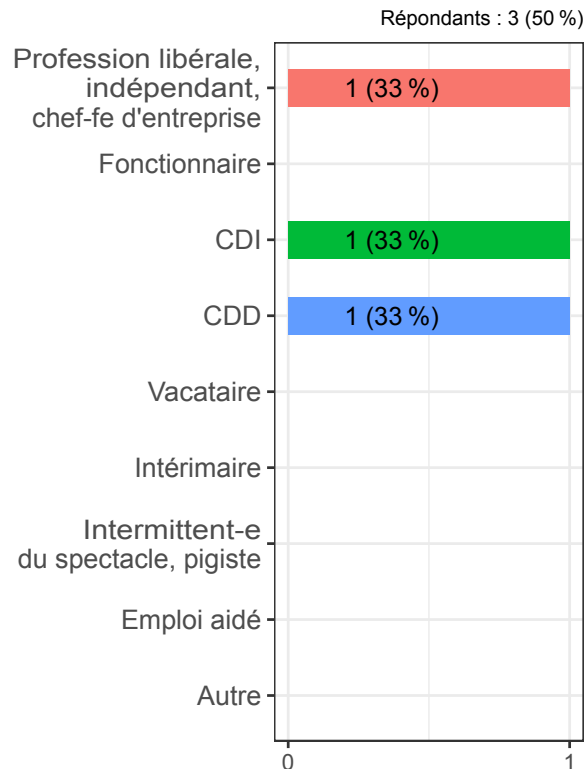
Taux d'insertion professionnelle¹

Type de contrat



67

Taux de CDI et assimilés

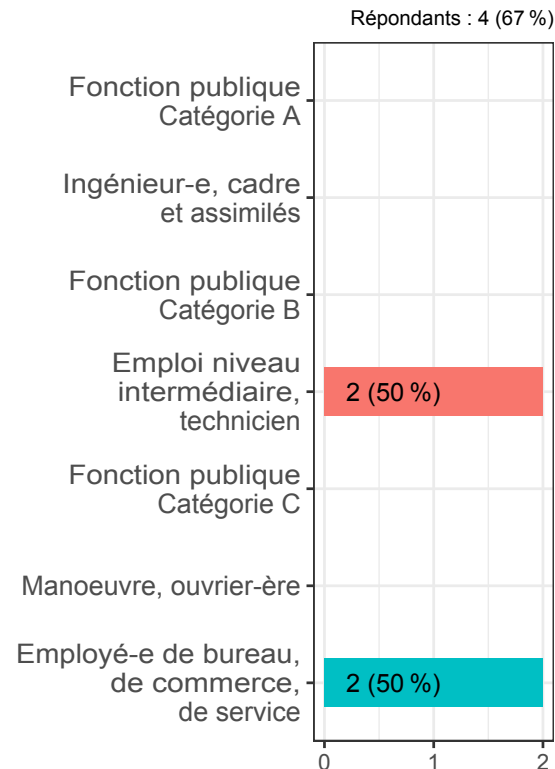


Niveau d'emploi



50

Taux d'emploi de niveau technicien



Temps de travail



80 %

Taux d'emploi à temps plein

Salaire



1 257

Salaire net médian²

² Primes incluses et pour un emploi à temps plein en France

¹ Diplômés en emploi / (Diplômés en emploi ou en recherche d'emploi)

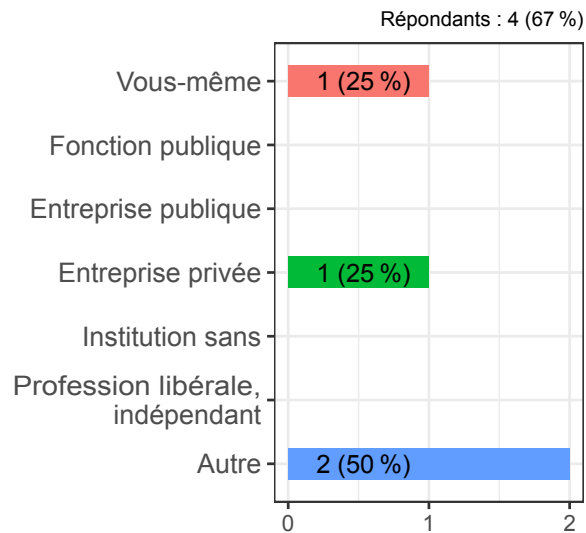
Emploi à 30 mois (2)

Intitulé et missions du poste

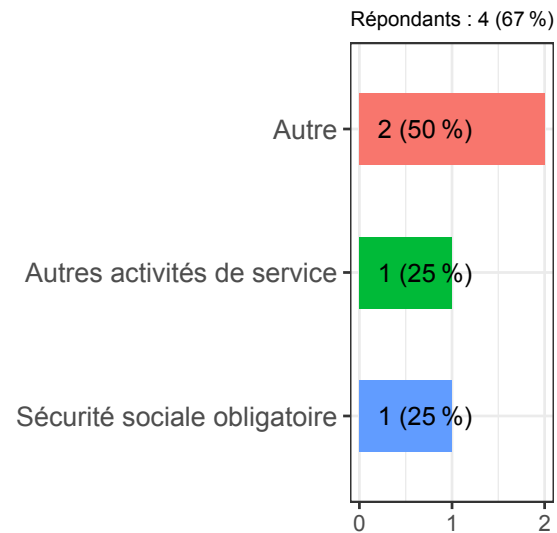
- **Assistante contrôleur de gestion** : Traitement factures -Suivi du budget -Reporting
- **Auto-entrepreneuse à la chambre des métiers dans la pâtisserie sèche** : Fabrication et vente de gâteau
- **Agent administratif : instructeur des demandes et référent pôle junior** : Instruction des dossiers -Évaluation des demandes -Gestion des appels téléphoniques
- **Animatrice** : Animer les résidents
- **Agent ligne du public** : Accueil Allocataire, traitements de mails allocataire , ect

Emploi à 30 mois (3)

Type d'employeur



Secteur d'activité



Localisation

Effectif nul

Adéquation emploi-formation

