



Le devenir des diplômé-e-s de DUT Gestion des entreprises et administrations - Auch - Option GCF *Promotions 2013-14 à 2015-16*

Université Toulouse III Paul Sabatier - Observatoire de la vie étudiante
4 juillet 2019

Taux de réponse et profil des répondants

 42
Diplômés

 36
Répondants

 86
Taux de réponse

 36
Répondants de l'analyse¹

Sexe

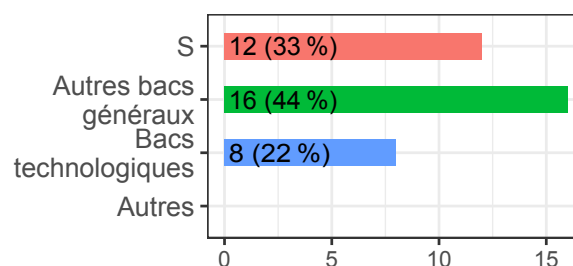
 21
Femmes (58%)

 15
Hommes (42%)

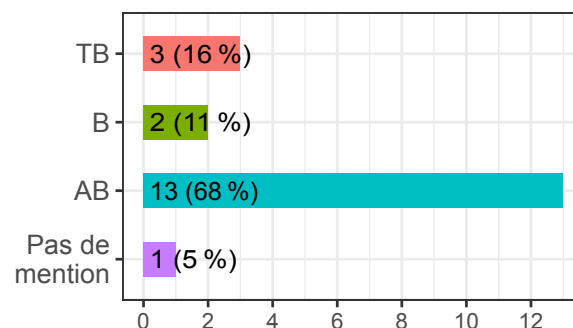
Nationalité

 2
Etrangère (6%)

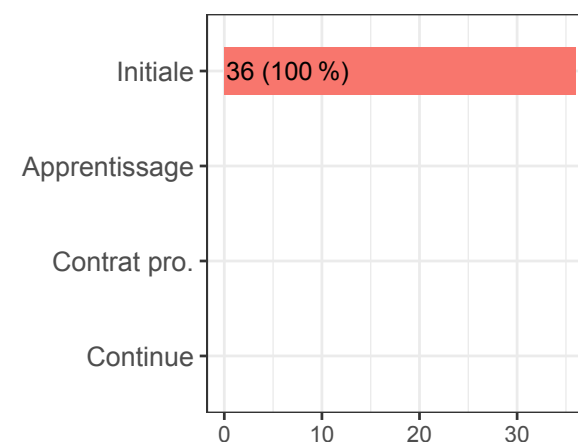
Série de bac



Mention au bac



Régime d'inscription



Bourse

 31
Taux de boursiers

¹ Seules les répondant-e-s n'ayant pas interrompu leurs études avant le DUT pendant plus de deux ans entrent dans l'analyse.

Poursuite d'études ou emploi ?




81 %
Poursuite d'études
directes



11 %
Reprise d'études



8 %
Vie active durable
(*yc inactifs*)



■ Poursuite d'études directe ■ Reprise d'études ■ Vie active durable

Le dernier diplôme visé après le DUT

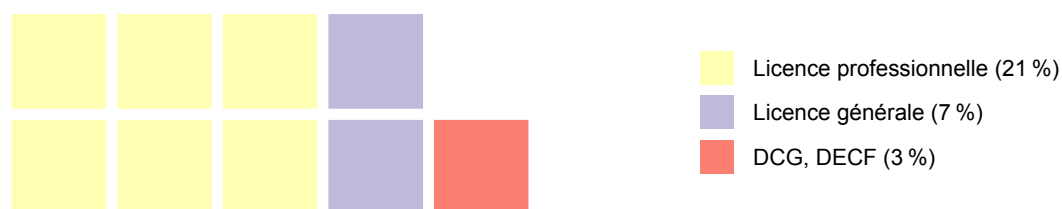
% 62
Poursuite à niveau Bac+5

% 31
Poursuite à niveau Bac+3

Niveau Bac+5



Niveau Bac+3



Diplôme de niveau inférieur et autre



Vie active durable

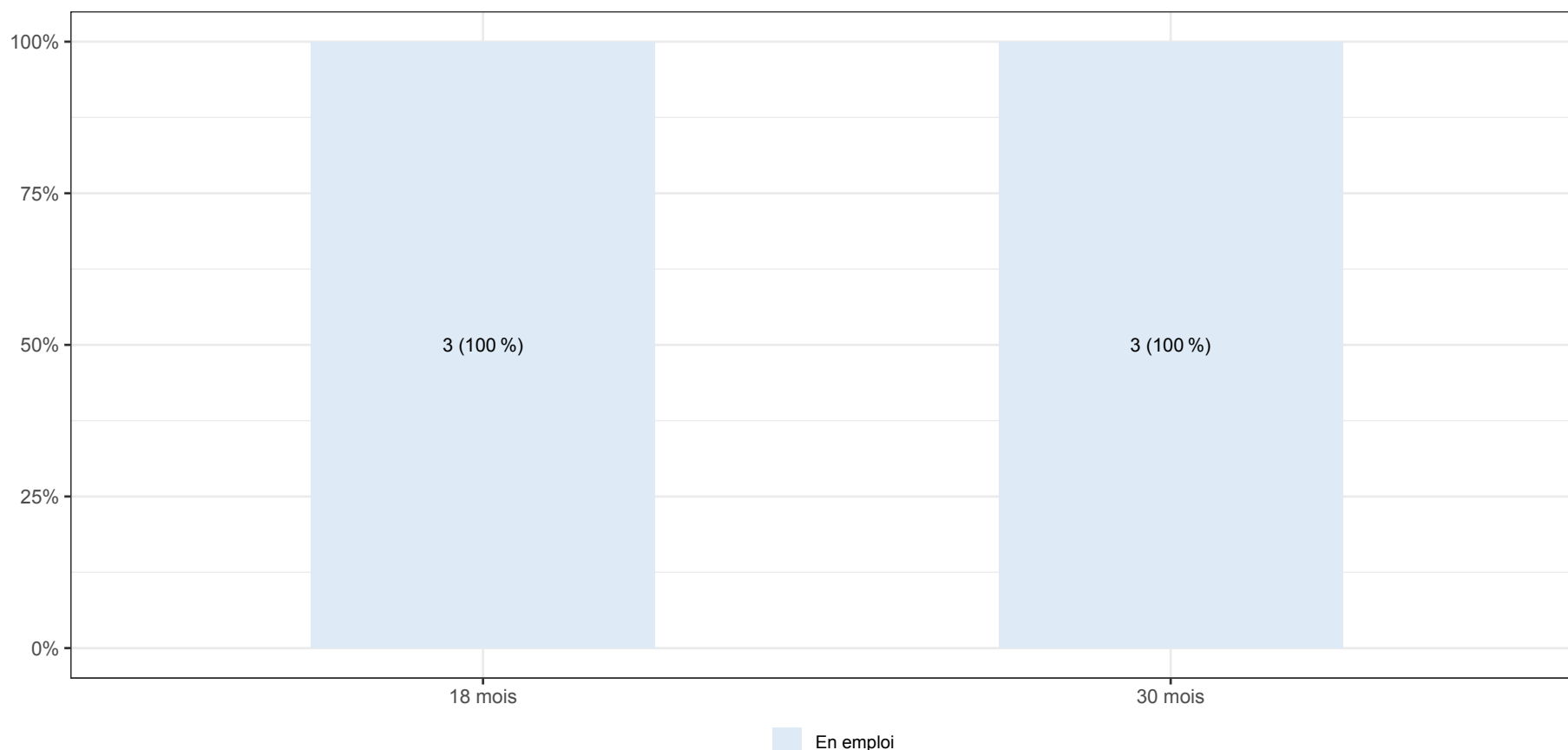


3

Diplômés en vie active durable (8%)

Les indicateurs d'insertion professionnelle sont calculés à partir des diplômés s'étant présentés immédiatement et durablement sur le marché du travail suite à l'obtention du DUT. Ils n'ont donc pas poursuivi d'études et peuvent inclure des diplômés en inactivité.

Situation professionnelle à 18 et 30 mois



Premier Emploi



3

Diplômés ayant occupé au moins un emploi (100 %)



1

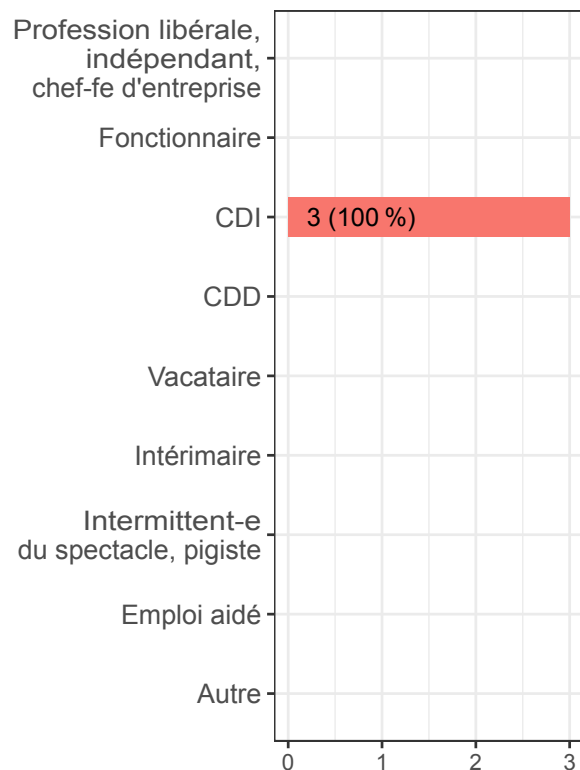
Durée médiane de recherche en mois

Type de contrat



100

Taux de CDI et assimilés



Niveau d'emploi



0

Taux d'emploi de niveau technicien



Temps de travail



100 %

Taux d'emploi à temps plein

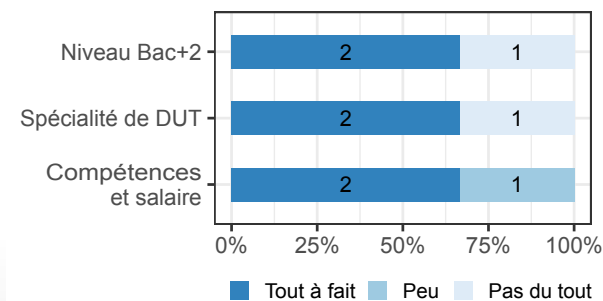
Salaire



1 762

Salaire net médian¹

Adéquation emploi-formation



¹ Primes incluses et pour un emploi à temps plein

Emploi à 18 mois



3

Diplômé(s) en emploi



100


Taux d'insertion professionnelle¹

Type de contrat



100

Taux de CDI et assimilés

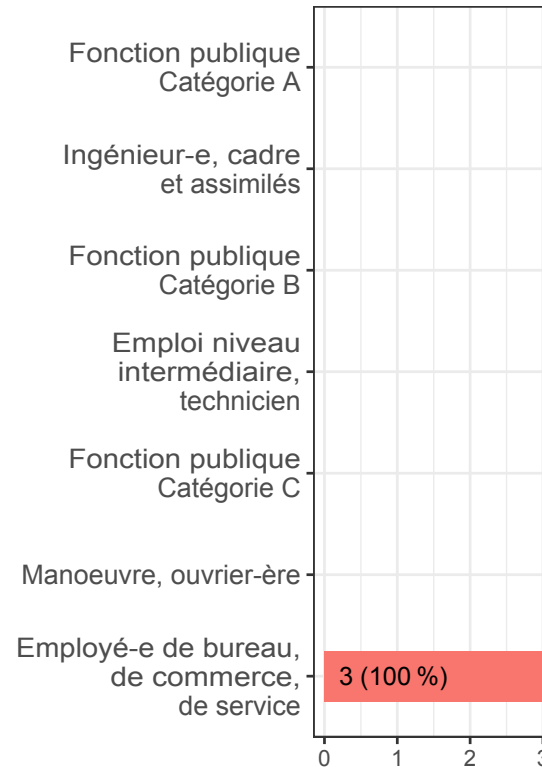


Niveau d'emploi



0

Taux d'emploi de niveau technicien



Temps de travail



100 %

Taux d'emploi à temps plein

Salaire



1 500

Salaire net médian²

² Primes incluses et pour un emploi à temps plein

¹ Diplômés en emploi / (Diplômés en emploi ou en recherche d'emploi)

Emploi à 30 mois (1)



3

Diplômé(s) en emploi



100


Taux d'insertion professionnelle¹

Type de contrat



100

Taux de CDI et assimilés

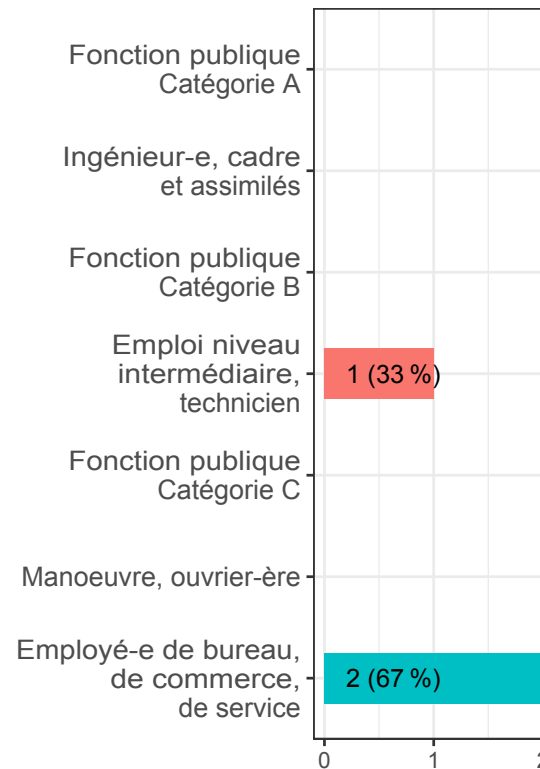


Niveau d'emploi



33

Taux d'emploi de niveau technicien



Temps de travail



100 %

Taux d'emploi à temps plein

Salaire



1 762

Salaire net médian²

² Primes incluses et pour un emploi à temps plein en France

¹ Diplômés en emploi / (Diplômés en emploi ou en recherche d'emploi)

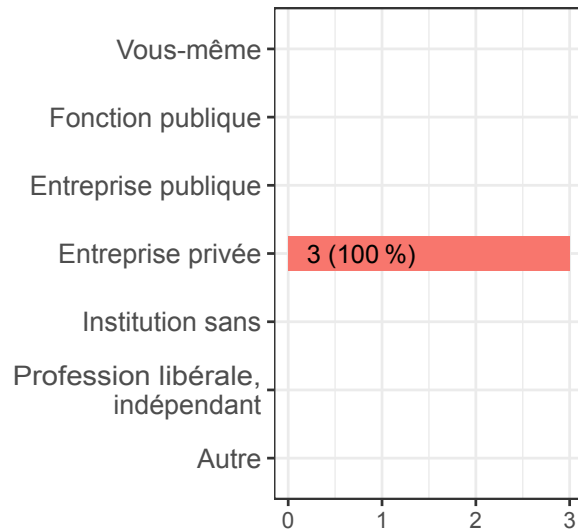
Emploi à 30 mois (2)

Intitulé et missions du poste

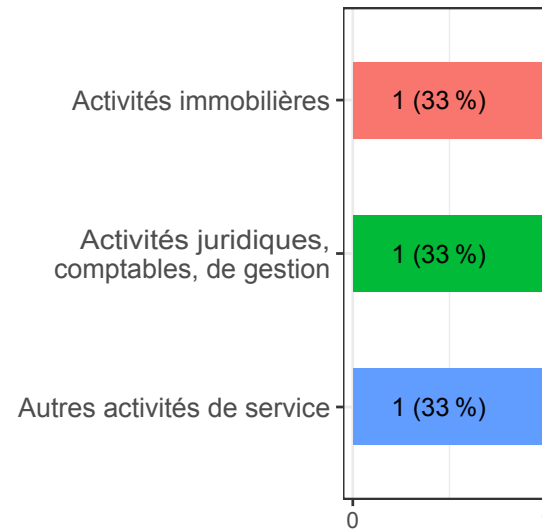
- **Comptable** : Établissements déclaration 2035 et 2036 -Traitement des dossiers -Conseil et analyse auprès des adhérents
- **Conseiller et Négociateur en immobilier** : Conseil -Vente -Négociation
- **Collaboratrice comptable** : Saisie, Révision, Bilan

Emploi à 30 mois (3)

Type d'employeur



Secteur d'activité



Localisation

Effectif nul

Adéquation emploi-formation

