



Le devenir des diplômé-e-s de DUT Génie biologique - Option Agronomie *Promotions 2013-14 à 2015-16*


Université Toulouse III Paul Sabatier - Observatoire de la vie étudiante
4 juillet 2019

Taux de réponse et profil des répondants

 142
Diplômés

 124
Répondants

 87
Taux de réponse

 122
Répondants de l'analyse¹

Sexe

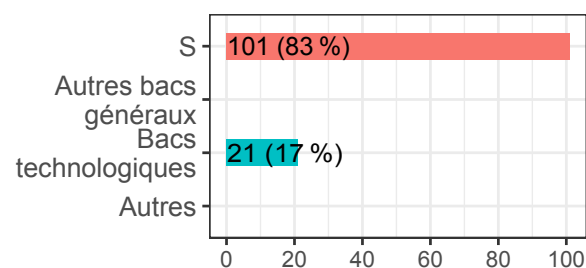
 78
Femmes (64 %)

 44
Hommes (36 %)

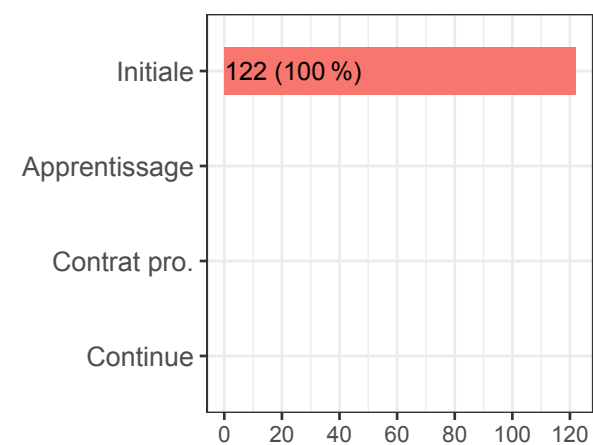
Nationalité

 3
Etrangère (2 %)

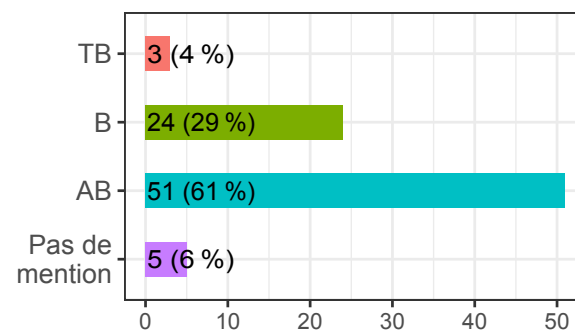
Série de bac



Régime d'inscription



Mention au bac



Bourse

 40
Taux de boursiers

¹ Seules les répondant-e-s n'ayant pas interrompu leurs études avant le DUT pendant plus de deux ans entrent dans l'analyse.

Poursuite d'études ou emploi ?



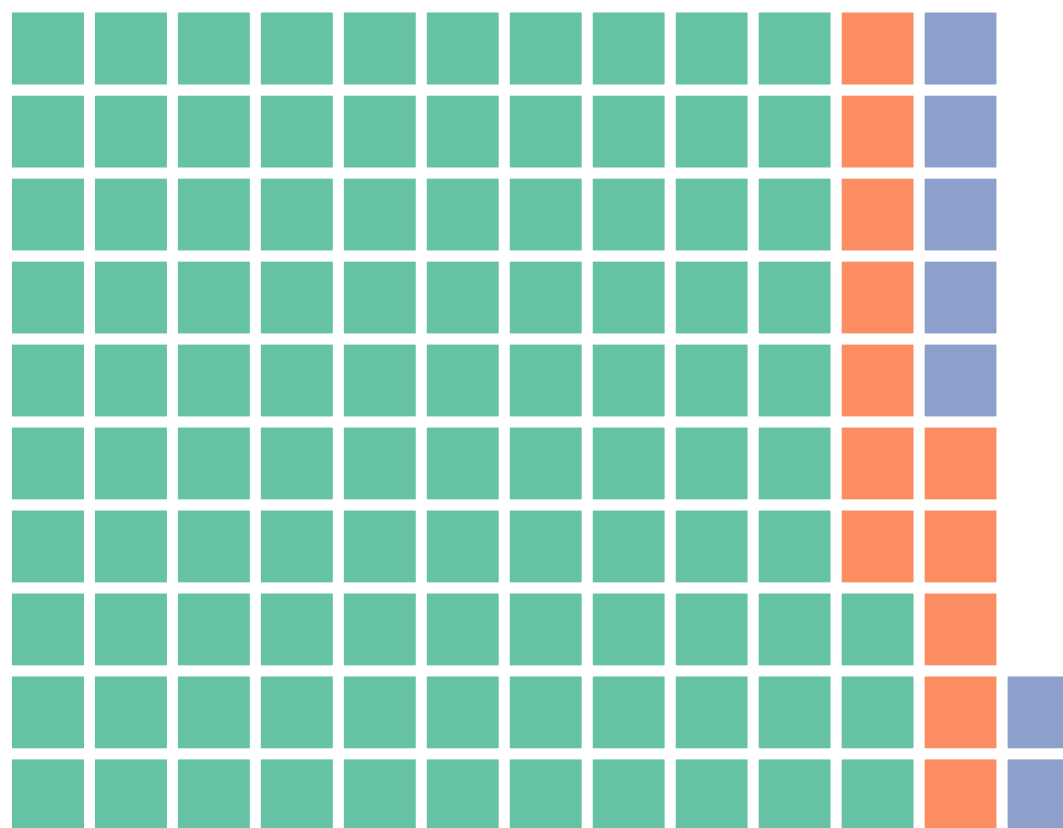
84 %
Poursuite d'études
directes



10 %
Reprise d'études



6 %
Vie active durable
(*yc inactifs*)



■ Poursuite d'études directe ■ Reprise d'études ■ Vie active durable

Le dernier diplôme visé après le DUT

% 60
Poursuite à niveau Bac+5


% 26
Poursuite à niveau Bac+3

Niveau Bac+5



- Master (31 %)
- Ecole d'ingénieurs (24 %)
- Ecole de commerce (5 %)

Niveau Bac+3



- Licence professionnelle (20 %)
- Licence générale (6 %)

Diplôme de niveau inférieur et autre



- Autre (11 %)
- Année de césure (3 %)

Vie active durable

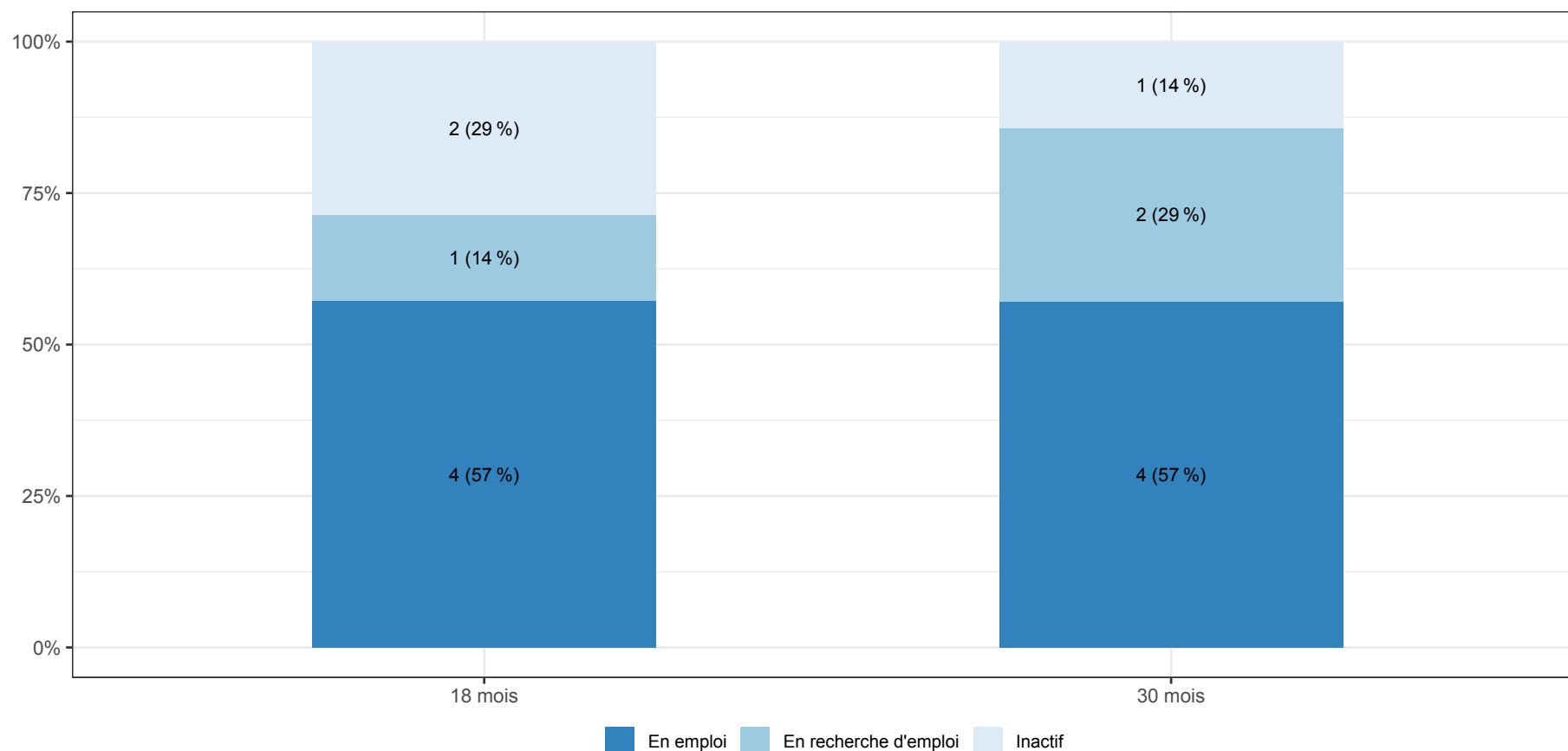


7

Diplômés en vie active durable (6%)

Les indicateurs d'insertion professionnelle sont calculés à partir des diplômés s'étant présentés immédiatement et durablement sur le marché du travail suite à l'obtention du DUT. Ils n'ont donc pas poursuivi d'études et peuvent inclure des diplômés en inactivité.

Situation professionnelle à 18 et 30 mois



Premier Emploi



5

Diplômés ayant occupé au moins un emploi (71 %)



3

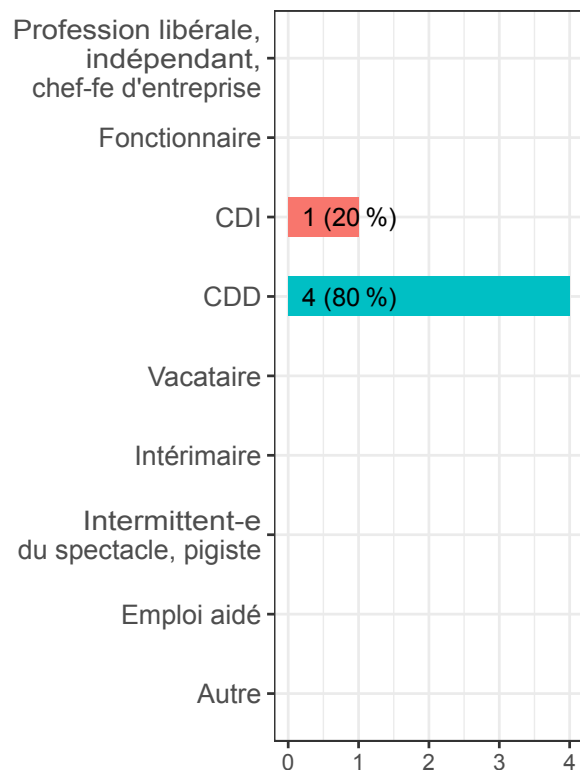
Durée médiane de recherche en mois

Type de contrat



20

Taux de CDI et assimilés

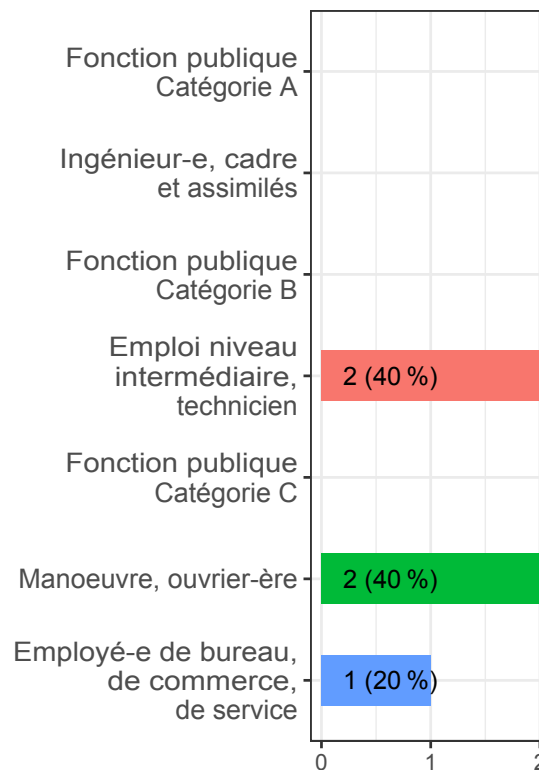


Niveau d'emploi



40

Taux d'emploi de niveau technicien



Temps de travail



80 %

Taux d'emploi à temps plein

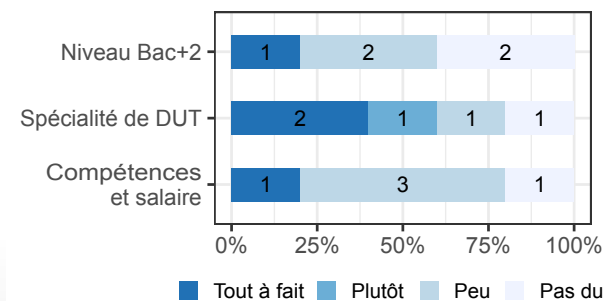
Salaire



1 200

Salaire net médian¹

Adéquation emploi-formation



¹ Primes incluses et pour un emploi à temps plein

Emploi à 18 mois



4

Diplômé(s) en emploi



80

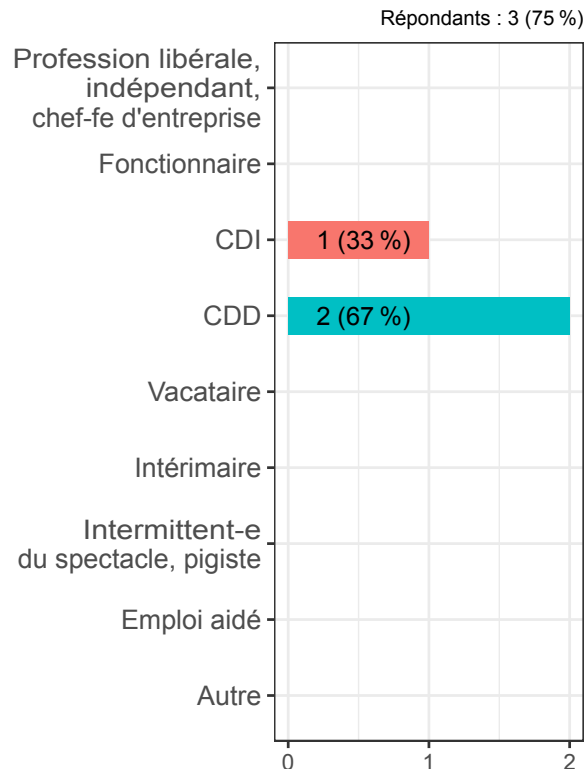
Taux d'insertion professionnelle¹

Type de contrat



33

Taux de CDI et assimilés

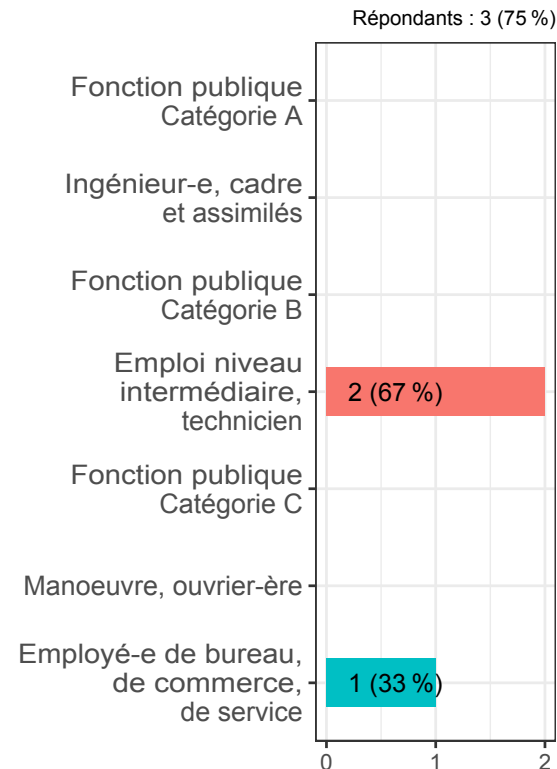


Niveau d'emploi



67

Taux d'emploi de niveau technicien



Temps de travail



67 %

Taux d'emploi à temps plein

Salaire



NS

Salaire net médian²

² Non significatif

¹ Diplômés en emploi / (Diplômés en emploi ou en recherche d'emploi)

Emploi à 30 mois (1)



4

Diplômé(s) en emploi



67

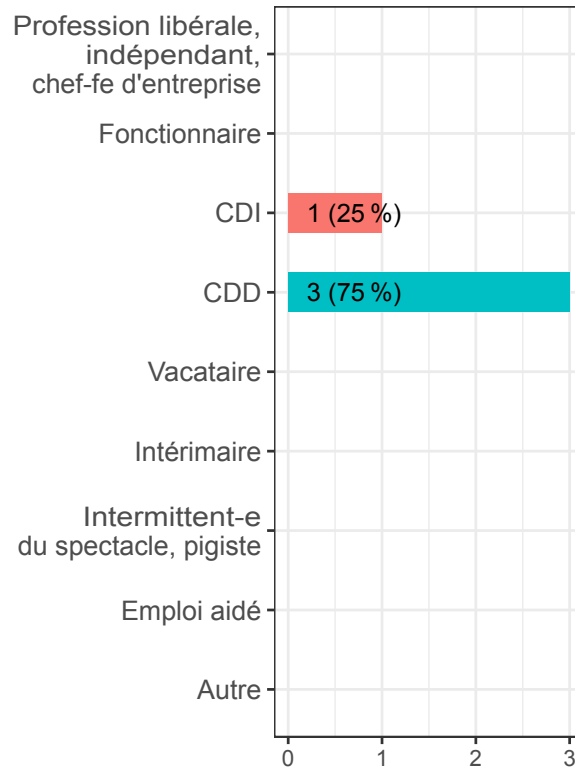
Taux d'insertion professionnelle¹

Type de contrat



25

Taux de CDI et assimilés

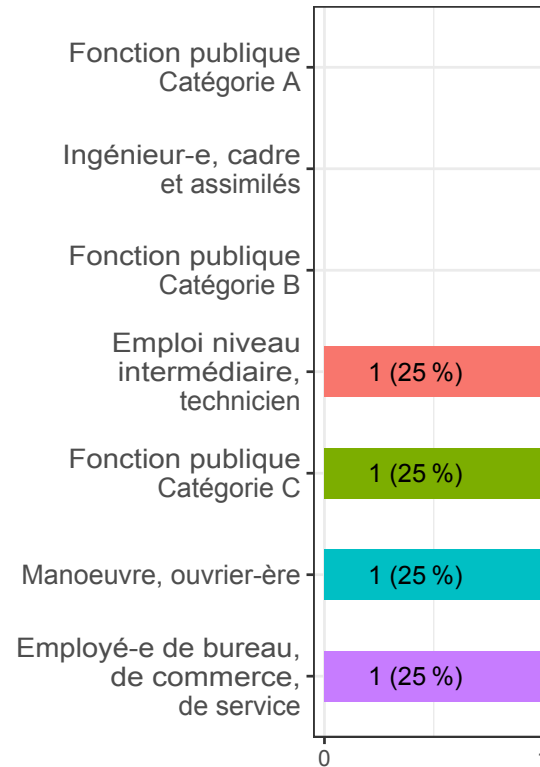


Niveau d'emploi



25

Taux d'emploi de niveau technicien



Temps de travail



75 %

Taux d'emploi à temps plein

Salaire



1 250

Salaire net médian²

² Primes incluses et pour un emploi à temps plein en France

¹ Diplômés en emploi / (Diplômés en emploi ou en recherche d'emploi)

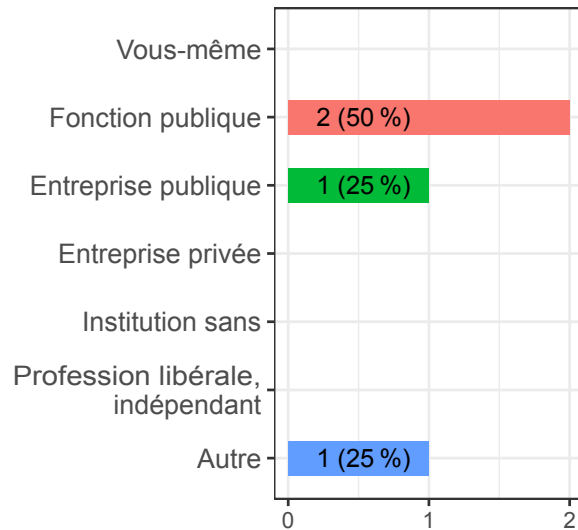
Emploi à 30 mois (2)

Intitulé et missions du poste

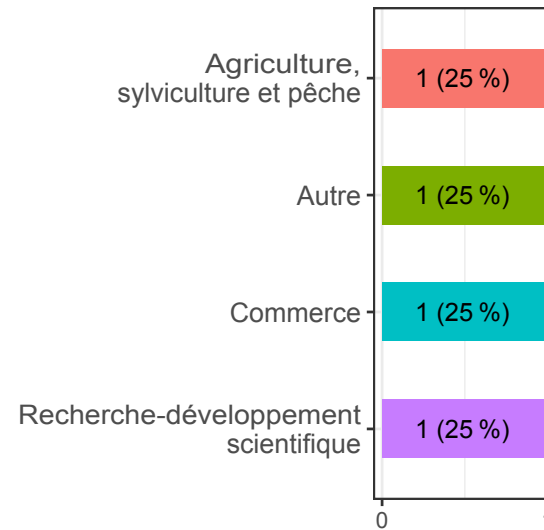
- **Technicien animalier** : Le change de la litière -nettoyage du matériel -nourrir les animaux
- **Ouvrier apicole** : Nettoyage - préparation -récolte -entretien
- **Agent animalier à la Pension Canine du Pays du Mont-Blanc** : Accueillir la clientèle, apporter des soins aux chiens laissés à la pension.

Emploi à 30 mois (3)

Type d'employeur



Secteur d'activité



Localisation

Effectif nul

Adéquation emploi-formation

